

State of Qatar



دولة قطر

وزارة التخطيط التنموي والإحصاء
Ministry of Development Planning and Statistics

النشرة السنوية للإحصاءات الحيوية
المواليد والوفيات ٢٠١٦

Vital Statistics Annual Bulletin
Births & Deaths 2016

33st Issue
December, 2017

العدد الثالث والثلاثون
ديسمبر ٢٠١٧

State of Qatar

دولة قطر



وزارة التخطيط والتنمية والإحصاء
Ministry of Development Planning and Statistics

النشرة السنوية للإحصاءات الحيوية
المواليد والوفيات
Vital Statistics, Annual Bulletin
Births & Deaths
2016

33th Issue
December, 2017

العدد الثالث والثلاثون
ديسمبر ٢٠١٧

Introduction

Vital Statistics is considered as one of the main pillars of population statistics. It can be obtained from vital registration system or from population surveys and censuses.

Through vital statistics (i.e. births, deaths, marriages, divorces) indicators on population growth rate and trend can be derived, as well as demographic behavior of the society. These indicators can be used as indicatives for achieving short-term and long-term objectives as well as improving social and economic situations of the society

The Ministry of Development Planning & Statistics has the pleasure to introduce the Annual Bulletin of Vital Statistics (Births and Deaths) for the year 2016, hoping that it would be of great value for planners and researchers.

Dr. Saleh bin Mohamed Al-Nabit

Minster of Development Planning &
Statistics

مُتَلَمَّة

تعتبر الإحصاءات الحيوية إحدى الأركان الأساسية للإحصاءات السكانية والتي يمكن الحصول عليها من أنظمة السجلات الحيوية أو من المسوحات والتعدادات السكانية .

وعن طريق الإحصاءات الحيوية (مواليد ووفيات - زواج وطلاق) يمكن التوصل إلى مؤشرات عن معدل واتجاه النمو السكاني كما يمكن التعرف على السلوك الديموغرافي للمجتمع بشكل عام . وتستخدم المؤشرات التي توفرها الإحصاءات الحيوية كمعالم لبلوغ الأهداف القصيرة والبعيدة ولتحسين الأوضاع الاجتماعية والاقتصادية لكافة أفراد المجتمع.

ويسر وزارة التخطيط التنموي والإحصاء أن تقدم هذه النشرة السنوية للإحصاءات الحيوية (المواليد والوفيات) لعام ٢٠١٦ آمليين أن تكون ذات فائدة كبيرة للمخططين والباحثين .

د. صالح بن محمد النابت

وزير التخطيط التنموي والإحصاء

Preface

The data presented in this bulletin is a result of cooperation between Ministry of Development Planning & Statistics & Health Ministry based on the agreed upon questionnaires (presented in the annex) in accordance with the Law No. 5, 1982 regarding Vital Registration System.

The data covers the registered vital events for the Qataris in Qatar and abroad, and the registered vital events for Non-Qataris (Residents).

تقديم

البيانات الواردة بهذه النشرة هي حصيلة تعاون بين وزارة التخطيط التنموي والإحصاء ووزارة الصحة وفقاً للاستمارات (المعرضة بالملاحق) التي تم الاتفاق عليها طبقاً للقانون رقم (٥) لسنة ١٩٨٢م الخاص بتسجيل المواليد والوفيات .

وبالنسبة للشمول فإن هذه البيانات تشمل الـواقعات الحيوية المسجلة للقطريين داخل وخارج قطر. والواقعات الحيوية المسجلة لغير القطريين (المقيمين).

Definitions

1 - Live Birth

Live birth is the complete expulsion or extraction from its mother of a product of conception, irrespective of the duration of pregnancy, which after such separation breathes or shows any other evidence of life such as:

beating of the heart, pulsation of the umbilical cord, or definite movement of voluntary muscles, whether or not the umbilical cord has been cut or the placenta is detached; regardless of gestational age.

2 - Death:

Death is the permanent disappearance of all evidence of life at any time after live birth has taken place (Postnatal cessation of vital functions without capability of resuscitation). This definition therefore excludes fetal deaths.

3 - Fetal Death

Fetal Death is death prior to the complete expulsion or extraction from its mother of a product of conception, not less than 28 weeks duration of pregnancy; the death is indicated by the fact that after such separation the fetus does not breathe or show any other evidence of life, such as beating of the heart pulsation of the umbilical cord, or definite movement of voluntary muscles.

4 - Infants:

Infants are understood to refer to children under one year old.

5 - Municipality

Means place of mother residence in births tables and place of residence of the deceased in deaths tables.

6- Not Registered

Not registered are those births who were registered in the preventive Health Records on a subsequent data of their birth and after publishing the annual bulletin of births for the same year.

تعريف

١ - المولود الحي

المولود حي هو المولود الذي عند تمام خروجه أو استخراجه تنفس أو ظهر عليه أي علامة من علامات الحياة الأخرى مثل:

ضربات القلب أو نبض الحبل السري أو تحريك العضلات الإرادية - سواء انفصلت المشيمة أو بقيت متصلة وذلك بغض النظر عن مدة الحمل.

٢ - الوفاة :

يقصد بالوفاة هي الانقطاع الدائم عن الحياة في أي وقت بعد حدوث الولادة الحية وهذا التعريف لا يشمل المولود الميت .

٣ - المولود الميت

يقصد بالمولود ميت الجنين الذي ولد ميتاً بعد مدة حمل لا تقل عن ٢٨ أسبوع سواء حدثت الوفاة قبل الوضع أو أثناءه ولم تظهر عليه بعد الانفصال التام عن الأم أية علامة من علامات الحياة مثل التنفس ، ضربات القلب أو نبض الحبل السري أو الحركات الواضحة للعضلات الإرادية .

٤ - الأطفال الرضع

الأطفال الرضع هم الأطفال الذين لا تتجاوز أعمارهم عاماً كاملاً .

٥ - البلدية

المقصود بالبلدية هو مكان إقامة الأم في جداول المواليد ومكان إقامة المتوفى في جداول الوفيات.

٦ - فاقد القيد

فاقد القيد هم المواليد الذين تم قيدهم في سجلات الصحة الوقائية في تاريخ لاحق لمولدهم وبعد صدور النشرة السنوية للمواليد لنفس العام.

المؤشرات والمعدلات الحيوية INDICATORS & VITAL RATES

First: Births and Fertility Rates :

أولاً : معدلات المواليد والخصوبة :

1- Crude birth rate (CBR) :

١- معدل المواليد الخام :

The number of live births during a particular year per 1000 mid-year total population

وهو عدد المواليد أحياء خلال سنة معينة لكل ألف من السكان في منتصف السنة .

$$CBR = \frac{B}{P} \times 1000$$

Where :

B: number of live births that occurred during a particular year (or average annual births of a period)

P : mid-year (or mid-interval) estimated population.

حيث

B : عدد الولادات الحية التي حدثت خلال سنة معينة (أو المتوسط السنوي لفترة زمنية) .

P : تقدير السكان في منتصف السنة (أو منتصف الفترة الزمنية) .

2- General Fertility Rate :

٢- معدل الخصوبة العام :

The number of live births per 1000 mid-year female population of childbearing age (15-49)

وهو عدد المواليد أحياء لكل ألف امرأة في سن الإنجاب (١٥-٤٩) في منتصف السنة .

$$GFR = \frac{B}{F_{15-49}} \times 1000$$

Where :

B: number of live births that occurred during a particular year (or average annual births of a period)

F₁₅₋₄₉ mid-year female population aged (15-49) (i.e. in childbearing age).

حيث

B : عدد الولادات الحية التي حدثت خلال سنة معينة (أو المتوسط السنوي لفترة زمنية) .

F₁₅₋₄₉ تقدير النساء في سن الحمل (١٥-٤٩) في منتصف السنة (أو منتصف الفترة الزمنية) .

3- Age specific Fertility Rate :

٣- معدل الخصوبة العمرية :

The annual number of live births per 1000 women of a specified age. Symbolically, it is expressed as:

وهو عدد الولادات الحية سنوياً لكل ألف امرأة في عمر معين ، ويعبر عنها في الصيغة التالية:

$${}_n f_x = \frac{{}_n B_x}{{}_n F_x} \times 1000$$

Where :

{}_n f_x : is age-specific fertility rate of women aged x to x+n years .

{}_n F_x: is the number of women aged x to x+n years at mid-year

{}_n B_x : is the number of births to women aged x to x+n years during a calendar year of annual average for an interval.

n : is the number of years in the age interval.

حيث :

{}_n f_x : هو معدل الخصوبة العمرية للنساء في العمر x إلى x+n

{}_n F_x : هو عدد النساء في الفئة العمرية x إلى x+n في منتصف السنة .

{}_n B_x : عدد المواليد للنساء في الفئة العمرية x على x+n أو المتوسط السنوي لفترة زمنية معينة .

n : طول الفئة العمرية

4- Total Fertility Rate (TFR) :

It is obtained by summing the age-specific fertility rates for single years of age over the childbearing span and it is computed on a "per woman" basis. It states the total number of children an average woman would bear during her lifetime if she were to bear children throughout her reproductive years at rates specified by the schedule of age-specific fertility rate for the particular year or time interval. It assumes that this hypothetical woman does not die before the end of her childbearing age (i.e. age 50)

The TFR formula is :

$$TFR = n \sum_{15}^{49} \left(\frac{nB_x}{nF_x} \right)$$

Where data are grouped into age intervals of n (usually 5) years.

5- Gross Reproduction Rate (GRR)

It is identical to TFR except that it refers to female births only. This measure indicates how many daughters a woman would bear during her lifetime if, throughout her reproductive life, she is exposed to the age-specific rate of bearing female infant that is recorded for a particular year or certain interval of time. In other words, it is based on ASFR for female births only.

If we multiply the TFR by the proportion of all births in the year that were female, we will obtain a very close approximation of the GRR

6- Mean Age of childbearing (MACB)

This is obtained by multiplying the percentage of total births that occur in each age interval by the mid-point of that age interval, then summing across all intervals and dividing the resulting total by 100

٤- معدل الخصوبة الكلية :

ويتم الحصول عليه بتجميع معدلات الخصوبة العمرية للسنوات الفردية خلال مدى سن الحمل ، وهي تحسب لكل امرأة. وهي تعطي إجمالي عدد الأطفال الذين في المتوسط تتجنبهم السيدة طول حياتها على أساس أن إنجابها يحدث خلال فترة حياتها الإنجابية طبقاً لنمط ومستوى معدلات الخصوبة العمرية السائدة خلال السنة المعنية. وهو يفترض أن المرأة سوف تظل على قيد الحياة حتى تبلغ نهاية فترتها الإنجابية .

والمعدل كما يلي :

حيث المعدل يحسب عادة من بيانات مبنية في فئات عمرية n (وعادة ما تكون فئات خمسية)

٥- معدل الإحلال الإجمالي :

وهو مناظر تماماً لمعدل الخصوبة الكلية (TFR) ، عدا أنه يعود إلى المواليد الإناث فقط. وهذا المقياس يعبر عن كم من الأطفال الإناث اللاتي تنجبهن الأم خلال فترة حياتها الإنجابية ، إذا تعرضت لمعدلات الخصوبة العمرية (لإنجاب الإناث) والتي سجلت خلال سنة معينة (أو لمتوسط سنوي لفترة زمنية معينة) ، أو بمعنى آخر أنها تقوم على أساس معدلات الخصوبة العمرية للمواليد الإناث فقط

وإذا ضربنا معدل الخصوبة الكلية (TFR) في نسبة إجمالي المواليد الإناث إلى إجمالي المواليد خلال السنة ، سوف نحصل على تقدير قريب جداً لمعدل الإحلال الإجمالي (GRR) .

٦- متوسط عمر المرأة عند الإنجاب :

وهذا يتم الحصول عليه بضرب التوزيع النسبي السنوي لجملة المواليد التي أنجبت لكل فئة عمرية للأمهات ، بضربها في مركز الفئة العمرية وبالتجمع على مدى الفئات العمرية والقسم على مائة .

Second : Mortality rates

ثانياً : معدلات الوفيات

1- Crude Death Rate (CDR) :

١- معدل الوفيات الخام :

The crude death rate is :

معدل الوفاة الخام يحسب على أساس :

$$CDR = \frac{D}{P} \times 1000$$

Where :

حيث :

D: is the total number of deaths at a certain area during a specific year (or annual average of an interval period)

D : هو إجمالي عدد الوفيات في منطقة معينة خلال سنة معينة (أو المتوسط السنوي لفترة زمنية معينة).

P : is the mid-year (or mid-period) estimated population living in that area during that year (or period) .

P : هو تقدير عدد السكان في منتصف السنة (أو منتصف الفترة الزمنية للمقيمين في تلك المنطقة خلال هذه السنة (أو الفترة الزمنية)

2- Infant Mortality Rate (IMR)

٢- معدل وفيات الرضع :

Number of infant deaths aged less than one year in a specific year, per 1000 live births during the same year.

عدد وفيات الأطفال دون السنة الأولى من العمر خلال سنة لكل ألف من المواليد أحياء في نفس السنة

$$IMR = \frac{D_o^t}{P^t} \times 1000$$

Where :

حيث :

D_o^t : is the number of infant deaths (excluding foetal deaths) between birth and before reaching the 1st birthday, among residents in an area during calendar year (or annual average infant deaths for an interval period) .

D_o^t : عدد وفيات الرضع أي أقل من سنة (لا تشمل وفيات الأجنة) من لحظة الميلاد وقبل بلوغ عيد الميلاد الأول ، وذلك بين المقيمين في منطقة معينة ، خلال سنة معينة ^t (أو المتوسط السنوي لوفيات الرضع خلال فترة زمنية معينة) .

3- Neonatal Mortality Rate (NMR)

٣- معدل وفيات الأطفال حديثي الولادة :

Number of infant deaths aged less than 28 days in a specific year, per 1000 live births during the same year

عدد وفيات الأطفال دون ٢٨ يوم خلال سنة لكل ألف من المواليد أحياء في نفس السنة.

$$NMR = \frac{D (NMR)}{P} \times 1000$$

4- Post-Neonatal Mortality Rate (PMR)

٤- معدل وفيات الأطفال بعد حديثي الولادة

Number of infant deaths aged 28 day to less than one year in a specific year, per 1000 live births during the same year

عدد وفيات الأطفال ٢٨ يوم حتى أقل من سنة خلال سنة لكل ألف من المواليد أحياء في نفس السنة.

$$PMR = \frac{D (PMR)}{P} \times 1000$$

5- Maternal mortality Rate

٥- معدل وفيات الأمهات أثناء الحمل والولادة

The annual number of deaths of women from pregnancy related causes divided by the number of births per 100.000 ; live births

عدد الوفيات السنوي للنساء أثناء الحمل والولادة مقسوماً على عدد المواليد أحياء خلال السنة لكل ١٠٠,٠٠٠ ولادة حية.

$$M m = \frac{D M}{P} \times 1000$$

6- Child Mortality Rate

The child mortality rate is the probability of dying per 1,000 live-births) between the first and the fifth birth dates.

٦- معدل وفيات الأطفال

معدل وفيات الأطفال هي احتمالية الوفاة (معبّر عنها كمعدل لكل ١٠٠٠ ولادة حية) بين تاريخ الميلاد الأول والخامس وعليه فإن:

$$1000 \times \frac{\text{عدد الأطفال المتوفين بين سن السنة الأولى والخامسة خلال فترة محددة}}{\text{إجمالي عدد الولادات الحية خلال نفس الفترة}} = \text{معدل وفيات الأطفال}$$

$$\text{Child mortality rate} = \frac{\text{No. of children died between age one and five during a specified period}}{\text{Total number of live births during the same period}} \times 1000$$

7- Sex Ratio

Sex Ratio at birth is defined as the number of male live-births per 100 female live-births and can be expressed as:

٧- نسبة الجنس

نسبة الجنس عند الولادة يمكن تعريفها بأنها عدد المواليد الذكور أحياء لكل ١٠٠ مولود حي من الإناث ويمكن التعبير عنها كما يلي:

$$100 \times \frac{\text{عدد المواليد الذكور}}{\text{عدد المواليد الإناث}} = \text{نسبة الجنس عند الميلاد}$$

$$\text{Sex Ratio at Birth} = \frac{\text{No of male births}}{\text{No. of female births}} \times 100$$

8- Age-Specific Death Rate

Age-specific death rate (ASDRs) can be defined as the rate between number of deaths in a particular age-group and total number of population of the age group.

٨- معدل الوفيات الخاص بعمر معين

معدل الوفيات الخاص بعمر معين يعرف بأنه النسبة بين عدد الوفيات بين مجموعة عمر معينة وإجمالي عدد السكان لتلك المجموعة

$$1000 \times \frac{\text{عدد الوفيات بين مجموعة عمر معينة}}{\text{إجمالي عدد سكان تلك المجموعة}} = \text{معدل الوفيات الخاص بعمر معين}$$

$$\text{Age-Specific Death Rate} = \frac{\text{No. of deaths in a particular age-group}}{\text{Total number of population of the age group}} \times 1000$$

المحتويات

Contents

Contents

المحتويات

Tables	رقم الصفحة Page No.	رقم الجدول Table No.	الجدول
Introduction			مقدمة
Preface			تقديم
Definitions			تعريف
CHAPTER ONE: VITAL INDICATORS			الباب الأول : المؤشرات الحيوية
General Fertility, Total Fertility And Gross Reproduction Rates, and Average Age Of Child Bearing by Nationality (2012-2016)	1	1	معدل الخصوبة العام والخصوبة الكلية و الإحلال الإجمالي ومتوسط عمر المرأة عند الإنجاب حسب الجنسية (٢٠١٦-٢٠١٢)
Crude Birth and Death Rate, Natural Increase Rate, Maternal Mortality Rate and Rate Of Deliveries Under Medical Supervision (2007-2016)	2	2	معدل المواليد والوفيات الخام ومعدل الزيادة الطبيعية ومعدل وفيات الأمهات ونسبة الولادات التي تجري تحت إشراف صحي (٢٠٠٧-٢٠١٦)
Neonatal Mortality Rate (2007-2016)	3	3	معدل وفيات حديثي الولادة (٢٠٠٧-٢٠١٦)
Infant Mortality Rate by Nationality & Gender (2007-2016)	4	4	معدل وفيات الأطفال الرضع حسب الجنسية والنوع (٢٠٠٧-٢٠١٦)
Under (5) Years Mortality Rate by Nationality & Gender (2007-2016)	5	5	معدل وفيات الأطفال أقل من (٥) سنوات حسب الجنسية والنوع (٢٠٠٧-٢٠١٦)
Child Mortality Rate by Nationality & Gender (2007 - 2016)	7	6	معدل وفيات الأطفال حسب الجنسية والنوع (٢٠٠٧-٢٠١٦)
CHAPTER TWO: LIVE BIRTHS			الباب الثاني : المواليد الأحياء
Registered Vital Events (2007-2016)	12	1	الوفاقات الحيوية المسجلة (٢٠٠٧-٢٠١٦)
Non-Registered Live Births by Nationality & Gender (2006-2015)	14	2	المواليد الأحياء فاقدو القيد حسب الجنسية والنوع (٢٠٠٦-٢٠١٥)
Registered Live Births by Nationality, Gender and Gender Ratio at birth (2007-2016)	15	3	المواليد الأحياء المسجلون حسب الجنسية والنوع ونسبة النوع عند الميلاد (٢٠٠٧-٢٠١٦)
Registered Live Births by Nationality and Gender (2007-2016)	16	4	المواليد الأحياء المسجلون حسب الجنسية والنوع (٢٠٠٧-٢٠١٦)
Registered Live Births by Nationality, Gender and Municipality 2016	17	5	المواليد أحياء المسجلون حسب الجنسية والنوع والبلدية ٢٠١٦
Registered Live Births by Month, Municipality and Gender (Qataris) 2016	18	6-1	المواليد الأحياء المسجلون حسب الشهر والبلدية والنوع (قطريون) ٢٠١٦
Registered Live Births by Month, Municipality and Gender (Non-Qataris) 2016	19	6-2	المواليد الأحياء المسجلون حسب الشهر والبلدية والنوع (غير قطريين) ٢٠١٦
Registered Live Births by Month, Municipality and Gender (Total) 2016	20	6-3	المواليد الأحياء المسجلون حسب الشهر والبلدية والنوع (المجموع) ٢٠١٦
Registered Live Births by Nationality, Type of Births and Municipality 2016	23	7	المواليد الأحياء المسجلون حسب الجنسية ونوع الولادة والبلدية ٢٠١٦
Registered Live Births by Nationality, Delivery Attendant, Municipality and Place of Delivery 2016	24	8	المواليد الأحياء المسجلون حسب الجنسية وصفة القائم بالتوليد والبلدية ومكان الولادة ٢٠١٦
Registered Live Births by Gender and Nationality (2012-2016)	25	9	المواليد الأحياء المسجلون حسب النوع والجنسية (٢٠١٢-٢٠١٦)
Registered Live Births by Nationality, Gender and Mother's Age Group 2016	27	10	المواليد الأحياء المسجلون حسب الجنسية والنوع وفئة عمر الأم ٢٠١٦
Registered Live Births by Gender and Mother's Nationality and Age Group 2016	29	11	المواليد الأحياء المسجلون حسب جنسية الأم وفئة عمرها ونوع المولود ٢٠١٦
Registered Live Births by Duration of Marriage and Mother's Age Group (Qataris) 2016	31	12-1	المواليد الأحياء المسجلون حسب مدة الحياة الزوجية وفئة عمر الأم (قطريون) ٢٠١٦

Contents

المحتويات

Tables	رقم الصفحة Page No.	رقم الجدول Table No.	الجدول
Registered Live births by Duration of Marriage and Mother's Age Group (Non-Qataris) 2016	32	12-2	المواليد الأحياء المسجلون حسب مدة الحياة الزوجية وفئة عمر الأم (غير قطريين) ٢٠١٦
Registered Live Births by Duration of Marriage and Mother's Age Group (Total) 2016	33	12-3	المواليد أحياء المسجلون حسب مدة الحياة الزوجية وفئة عمر الأم (المجموع) ٢٠١٦
Registered Live Births by Mother's Age Group and Child Order (Qataris) 2016	34	13-1	المواليد الأحياء المسجلون حسب فئة عمر الأم وترتيب المولود (قطريون) ٢٠١٦
Registered Live Births by Mother's Age Group and Child Order (Non-Qataris) 2016	35	13-2	المواليد الأحياء المسجلون حسب فئة عمر الأم وترتيب المولود (غير قطريين) ٢٠١٦
Registered Live Births by Mother's Age Group and Child Order (Males) 2016	36	13-3	المواليد أحياء المسجلون حسب فئة عمر الأم وترتيب المولود (الذكور) ٢٠١٦
Registered Live Births by Mother's Age Group and Child Order (Females) 2016	37	13-4	المواليد الأحياء المسجلون حسب فئة عمر الأم وترتيب المولود (الإناث) ٢٠١٦
Registered Live Births by Mother's Age Group and Child Order (Total) 2016	38	13-5	المواليد أحياء المسجلون حسب فئة عمر الأم وترتيب المولود (المجموع) ٢٠١٦
Registered Live Births by Duration of Marriage, and Child Order (Qataris) 2016	39	14-1	المواليد الأحياء المسجلون حسب مدة الحياة الزوجية وترتيب المولود (قطريون) ٢٠١٦
Registered Live Births by Duration of Marriage, and Child Order (Non-Qataris) 2016	40	14-2	المواليد الأحياء المسجلون حسب مدة الحياة الزوجية وترتيب المولود (غير قطريين) ٢٠١٦
Registered Live Births by Duration of Marriage, and Child Order (Total) 2016	41	14-3	المواليد الأحياء المسجلون حسب مدة الحياة الزوجية وترتيب المولود (المجموع) ٢٠١٦
Registered Live Births by Educational Status of Father and Mother (Qataris) 2016	42	15-1	المواليد الأحياء المسجلون حسب الحالة التعليمية للأب والأم (قطريون) ٢٠١٦
Registered Live Births by Educational Status of Father and Mother (Other Arabs) 2016	43	15-2	المواليد الأحياء المسجلون حسب الحالة التعليمية للأب والأم (عرب آخرون) ٢٠١٦
Registered Live Births by Educational Status of Father and Mother (Foreigners) 2016	44	15-3	المواليد الأحياء المسجلون حسب الحالة التعليمية للأب والأم (أجانب) ٢٠١٦
Registered Live Births by Educational Status of Father and Mother (Total) 2016	46	15-4	المواليد أحياء المسجلون حسب الحالة التعليمية للأب والأم (المجموع) ٢٠١٦
Registered Live Births By Mother's Age Group and Educational Status (Qataris) 2016	47	16-1	المواليد الأحياء المسجلون حسب فئة عمر الأم وحالتها التعليمية (قطريات) ٢٠١٦
Registered Live Births By Mother's Age Group and Educational Status (Non-Qataris) 2016	48	16-2	المواليد أحياء المسجلون حسب فئة عمر الأم وحالتها التعليمية (غير قطريات) ٢٠١٦
Registered Live Births By Mother's Age Group and Educational Status (Total) 2016	49	16-3	المواليد الأحياء المسجلون حسب فئة عمر الأم وحالتها التعليمية (المجموع) ٢٠١٦
Registered Live Births by Nationality, Gender and Child Weight 2016	50	17	المواليد الأحياء المسجلون حسب الجنسية والنوع ووزن المولود ٢٠١٦
Registered Live Births by Mother's Age Group, Occupation and Nationality 2016	51	18	المواليد الأحياء المسجلون حسب فئة عمر الأم ومهنتها وجنسيته ٢٠١٦
Registered Live Births by Father's Age Group, Occupation and Nationality 2016	52	19	المواليد الأحياء المسجلون حسب فئة عمر الأب ومهنته وجنسيته ٢٠١٦

CHAPTER THREE: DEATHS

الباب الثالث: الوفيات

Registered Deaths by Nationality and Gender (2007-2016)	56	1	الوفيات المسجلة حسب الجنسية والنوع (٢٠١٦-٢٠٠٧)
Registered Deaths by Nationality, Gender and Municipality 2016	57	2	الوفيات المسجلة حسب الجنسية والنوع والبلدية ٢٠١٦
Registered Deaths by Nationality, Gender and Month 2016	58	3	الوفيات المسجلة حسب الجنسية والنوع والشهر ٢٠١٦
Registered Deaths by Nationality, Gender and Age 2016	60	4	الوفيات المسجلة حسب الجنسية والنوع والعمر ٢٠١٦
Registered Qatari Deaths by Place of Death, Age Group and Gender 2016	62	5	الوفيات المسجلة للقطريين حسب مكان الوفاة والفئة العمرية والنوع ٢٠١٦

Contents

المحتويات

Tables	رقم الصفحة Page No.	رقم الجدول Table No.	الجداول
Registered Qatari Deaths by Place of Death and Gender 2016	63	6	الوفيات المسجلة للقطريين حسب مكان الوفاة والنوع ٢٠١٦
Qatari Overseas Deaths By Age Groups and Gender 2016	65	7	وفيات القطريين خارج الدولة حسب الفئات العمرية والنوع ٢٠١٦
Registered Deaths by Nationality, Gender and Single Year of Age 2016	66	8	الوفيات المسجلة حسب الجنسية والنوع واحاد العمر ٢٠١٦
Registered Deaths (15 years old and over) by Marital Status, Age Group and Gender (Qataris) 2016	69	9-1	الوفيات المسجلة (١٥ عاما فأكثر) حسب الحالة الزوجية وفئة العمر والنوع (قطريون) ٢٠١٦
Registered Deaths (15 years old and over) by Marital Status, Age Group and Gender (Non-Qataris) 2016	71	9-2	الوفيات المسجلة (١٥ عاما فأكثر) حسب الحالة الزوجية وفئة العمر والنوع (غير قطريين) ٢٠١٦
Registered Deaths (15 years old and over) by Marital Status, Age Group and Gender (Total) 2016	73	9-3	الوفيات المسجلة (١٥ عاما فأكثر) حسب الحالة الزوجية وفئة العمر والنوع (المجموع) ٢٠١٦
Registered Deaths by Gender and Nationality (2012-2016)	75	10	الوفيات المسجلة حسب النوع والجنسية (٢٠١٦-٢٠١٢)
Registered Deaths (15 years and over) by Occupation, Age Group and Gender (Qataris) 2016	77	11-1	الوفيات المسجلة (١٥ عاما فأكثر) حسب المهنة وفئة العمر والنوع (قطريون) ٢٠١٦
Registered Deaths (15 years and over) by Occupation, Age Group and Gender (Non-Qataris) 2016	78	11-2	الوفيات المسجلة (١٥ عاما فأكثر) حسب المهنة وفئة العمر والنوع (غير قطريين) ٢٠١٦
Registered Deaths (15 years and over) by Occupation, Age Group and Gender (Total) 2016	79	11-3	الوفيات المسجلة (١٥ عاما فأكثر) حسب المهنة وفئة العمر والنوع (المجموع) ٢٠١٦
Registered Deaths by Nationality, Gender and Cause of Death (ICD 10 Basic List) 2016	80	12	الوفيات المسجلة حسب الجنسية والنوع وسبب الوفاة (المراجعة العاشرة القائمة الاساسية) ٢٠١٦
Deaths by Gender, Age groups and Cause of Death (ICD 10 Detailed List) (Qataris), 2016	81	13-1	الوفيات حسب الفئات العمرية والنوع وسبب الوفاة (المراجعة العاشرة القائمة المفصلة) (قطريون) ٢٠١٦
Deaths by Gender, Age groups and Cause of Death (ICD 10 Detailed List) (Non-Qataris), 2016	84	13-2	الوفيات حسب الفئات العمرية والنوع وسبب الوفاة (المراجعة العاشرة القائمة المفصلة) (غير قطريين) ٢٠١٦
Deaths by Gender, Age groups and Cause of Death (ICD 10 Detailed List) (Total), 2016	87	13-3	الوفيات حسب الفئات العمرية والنوع وسبب الوفاة (المراجعة العاشرة القائمة المفصلة) (المجموع) ٢٠١٦
CHAPTER FOUR: INFANT DEATHS			الباب الرابع: وفيات الأطفال الرضع
Registered Infant Deaths by Nationality & Gender (2007-2016)	94	1	وفيات الأطفال الرضع المسجلة حسب الجنسية والنوع (٢٠٠٧-٢٠١٦)
Registered Infant Deaths by Nationality, Gender and Municipality 2016	96	2	وفيات الأطفال الرضع المسجلة حسب الجنسية والنوع والبلدية ٢٠١٦
Registered Infant Deaths by Nationality, Gender and Month 2016	97	3	وفيات الأطفال الرضع المسجلة حسب الجنسية والنوع والشهر ٢٠١٦
Registered Infant Deaths by Nationality, Gender and Age 2016	98	4	وفيات الأطفال الرضع المسجلة حسب الجنسية والنوع والعمر ٢٠١٦
Registered Infant Deaths by Month and Age (Qataris) 2016	99	5-1	وفيات الأطفال الرضع المسجلة حسب الشهر والعمر (قطريون) ٢٠١٦
Registered Infant Deaths by Month and Age (Non-Qataris) 2016	100	5-2	وفيات الأطفال الرضع المسجلة حسب الشهر والعمر (غير قطريين) ٢٠١٦
Registered Infant Deaths by Month and Age (Total) 2016	101	5-3	وفيات الأطفال الرضع المسجلة حسب الشهر والعمر (المجموع) ٢٠١٦
Registered Infant Deaths by Gender and Nationality 2016	102	6	وفيات الأطفال الرضع المسجلة حسب النوع والجنسية ٢٠١٦
Registered Infant Deaths by Nationality, Gender and Cause of Death (ICD 10 Detailed List) 2016	104	7	وفيات الأطفال الرضع المسجلة حسب الجنسية والنوع وسبب الوفاة (المراجعة العاشرة القائمة المفصلة) ٢٠١٦

Contents

المحتويات

Tables	رقم الصفحة Page No.	رقم الجدول Table No.	الجدول
CHAPTER FIVE: REGISTERED DEATHS BY CAUSE OF DEATH			الباب الخامس: الوفيات المسجلة حسب سبب الوفاة
Percentage of Registered Deaths by Nationality, Gender and Cause of Death (ICD 10 basic list) 2016	109	1	النسب المئوية للوفيات المسجلة حسب الجنسية والنوع وسبب الوفاة (المراجعة العاشرة القائمة الاساسية) ٢٠١٦
Percentage of Registered Deaths by Nationality, Gender and Cause of Death (ICD 10 basic list) 2015	110	2	النسب المئوية للوفيات المسجلة حسب الجنسية والنوع وسبب الوفاة (المراجعة العاشرة القائمة الاساسية) ٢٠١٥
Percentage of Registered Deaths by Nationality, Gender and Cause of Death (ICD 10 basic list) 2014	111	3	النسب المئوية للوفيات المسجلة حسب الجنسية والنوع وسبب الوفاة (المراجعة العاشرة القائمة الاساسية) ٢٠١٤
Appendices:			ملاحق:
1. Notification of Live Birth	115		١ - استمارة بلاغ عن مولود حي
2. Notification of Stillbirth	116		٢ - استمارة بلاغ عن مولود ميت
3. Notification of Death	117		٣ - استمارة بلاغ عن وفاة

List of Figures

فهرس الرسوم البيانية

Figure	رقم الصفحة Page No.	رقم الشكل Figure No.	الشكل
Under (5) Years Mortality Rate by Natioanlity & Gender (2007-2016)	6	1	معدل وفيات الأطفال أقل من (٥) سنوات حسب الجنسية والنوع (٢٠١٦ - ٢٠٠٧)
Registered Vital Events (2007-2016)	13	2	الوقائع الحيوية المسجلة (٢٠١٦- ٢٠٠٧)
Registered Live Births by Nationality and Municipality, 2016	21	3	المواليد أحياء المسجلون حسب الجنسية والبلدية ٢٠١٦
Registered Live Births by Month and Gender, 2016	22	4	المواليد أحياء المسجلون حسب الشهر والنوع ٢٠١٦
Registered Live Births by Nationality, 2016	26	5	المواليد أحياء المسجلون حسب الجنسية ٢٠١٦
Registered Live Births By Nationality and Mother's Age Group, 2016	28	6	المواليد أحياء المسجلون حسب الجنسية وفئة عمر الأم ٢٠١٦
Registered Live Births By Mother's Nationality and Age Group, 2016	30	7	المواليد أحياء المسجلون حسب جنسية الأم وفئة عمرها ٢٠١٦
Registered Live Births By Mother's Educational Status, 2016	45	8	المواليد أحياء المسجلون حسب الحالة التعليمية للأم ٢٠١٦
Registered Deaths By Month and Gender, 2016	59	9	الوفيات المسجلة حسب الشهر والنوع ٢٠١٦
Registered Deaths By Nationality and Age, 2016	61	10	الوفيات المسجلة حسب الجنسية والعمر ٢٠١٦
Register Qatari Deaths By Place Of Death, 2016	64	11	الوفيات المسجلة للقطريين حسب مكان الوفاة ٢٠١٦
Registered Deaths By Nationality, 2016	76	12	الوفيات المسجلة حسب الجنسية ٢٠١٦
Registered Infant Deaths by Nationality (2007-2016)	95	13	وفيات الأطفال الرضع المسجلة حسب الجنسية (٢٠١٦ - ٢٠٠٧)
Registered Infant Deaths by Gender and Nationality, 2016	103	14	وفيات الاطفال الرضع المسجلة حسب النوع والجنسية ٢٠١٦

الباب الأول: المؤشرات الحيوية

CHAPTER ONE: VITAL INDICATORS

معدل الخصوبة العام والخصوبة الكلية والإحلال الإجمالي
ومتوسط عمر المرأة عند الإجاب حسب الجنسية
General Fertility, Total Fertility and Gross Reproduction Rate, and Average Age
Of Child Bearing by Nationality
2012 - 2016

Table No. (1)

جدول رقم (١)

Nationality & Rate	السنة						المعدل والجنسية
	2016	2015	2014	2013	2012		
GENERAL FERTILITY RATE PER 1000 WOMEN	قطريات						معدل الخصوبة العام لكل امرأة المجموع
	Qataris	88.21	93.85	94.87	95.40	86.39	
	Non-Qataris	60.12	63.40	64.62	63.70	65.91	
Total	65.17	69.18	70.48	70.00	70.34		
TOTAL FERTILITY RATE PER WOMAN	قطريات						معدل الخصوبة الكلية لكل امرأة المجموع
	Qataris	2.99	3.20	3.20	3.20	3.00	
	Non-Qataris	1.69	1.80	1.82	1.80	1.89	
Total	1.85	2.00	2.00	2.00	2.05		
GROSS REPRODUCTION RATE	قطريات						معدل الإحلال الإجمالي
	Qataris	1.47	1.60	1.60	1.50	1.48	
	Non-Qataris	0.84	0.86	0.89	0.90	0.93	
Total	0.92	1.00	1.20	1.00	1.01		
AVERAGE AGE OF CHILD BEARING	قطريات						متوسط عمر المرأة عند الإجاب
	Qataris	31.64	31.70	31.40	31.40	31.50	
	Non-Qataris	29.80	30.05	29.70	29.30	29.20	
Total	30.28	30.50	30.10	29.90	29.90		



معدل المواليد والوفيات الخام ومعدل الزيادة الطبيعية ومعدل وفيات الأمهات
ونسبة الولادات التي تجري تحت إشراف صحي
Crude Birth and Death Rates, Natural Increase Rate, Maternal Mortality Rate
And Rate Of Deliveries Under Medical Supervision
2007 - 2016

Table No. (2)

جدول رقم (٢)

السنة	معدل المواليد الخام لكل ١٠٠٠ من السكان Crude birth rate Per 1000 Population	معدل الوفيات الخام لكل ١٠٠٠ من السكان Crude death rate Per 1000 Population	الزيادة الطبيعية لكل ١٠٠٠ من السكان Natural Increase Per 1000 Population	نسبة وفيات الأمهات لكل ١٠٠٠٠٠٠ من المواليد أحياء Maternal mortality rate per 100000 live birth	نسبة الولادات التي تجري تحت إشراف صحي Rate of Deliveries Under Medical Supervision
٢٠٠٧	12.88	1.46	11.4	31.80	99.99
٢٠٠٨	12.16	1.34	10.8	11.62	99.97
٢٠٠٩	11.32	1.23	10.1	21.79	99.98
٢٠١٠	11.37	1.15	10.2	10.30	99.99
٢٠١١	11.90	1.12	10.8	4.90	100.00
٢٠١٢	11.69	1.11	10.6	4.70	100.00
٢٠١٣	11.83	1.06	10.8	0.00	100.00
٢٠١٤	11.48	1.10	10.4	3.93	100.00
٢٠١٥	10.92	0.95	10.0	11.27	100.00
٢٠١٦	10.24	0.90	9.4	0.00	100.00



معدل وفيات حديثي الولادة Neonatal Mortality Rate 2007 - 2016

Table No. (3)

جدول رقم (٣)

Nationality & Rate	Year											السنة	المعدل والجنسية
	2016	2015	2014	2013	2012	2011	2010	2009	2008	2007			
Early Neonatal Mortality Rate (0-7) Days	Qataris	3.15	3.52	2.01	2.95	2.60	2.37	3.10	3.25	2.20	3.62	قطريون	معدل وفيات حديثي الولادة الباكرة (٠ - ٧) يوم
	Non-Qataris	2.07	3.21	2.29	3.14	3.50	3.07	2.88	3.64	3.90	3.80	غير قطريين	
	Total	2.39	3.31	2.20	3.08	3.20	2.81	2.97	3.48	3.14	3.70	المجموع	
Late Neonatal Mortality Rate (7-28) Days	Qataris	0.76	1.58	1.26	1.15	0.90	1.32	1.81	1.10	1.40	1.30	قطريون	معدل وفيات حديثي الولادة المتأخرة (٧ - ٢٨) يوم
	Non-Qataris	0.74	1.14	1.54	0.88	1.20	1.77	1.44	1.45	2.03	1.30	غير قطريين	
	Total	0.75	1.28	1.45	0.97	1.10	1.66	1.58	1.31	1.74	1.30	المجموع	
Neonatal Mortality Rate (0-28) Days	Qataris	3.91	5.09	3.27	4.10	3.50	3.69	4.91	4.34	3.50	4.90	قطريون	معدل وفيات حديثي الولادة (٠ - ٢٨) يوم
	Non-Qataris	2.81	4.35	3.83	4.02	4.70	4.83	4.33	5.10	5.90	5.10	غير قطريين	
	Total	3.13	4.58	3.66	4.05	4.30	4.41	4.56	4.79	4.90	4.97	المجموع	
Post-Neonatal Mortality Rate (28 - 264) Days	Qataris	2.77	3.28	3.90	3.33	3.60	2.77	1.81	2.85	2.20	2.40	قطريون	معدل وفيات الأطفال بعد حديثي الولادة من (٢٨ - ٣٦٤) يوم
	Non-Qataris	2.91	2.61	2.52	2.26	2.10	3.38	2.46	1.91	3.24	2.60	غير قطريين	
	Total	2.87	2.82	2.95	2.62	2.60	3.15	2.20	2.28	2.80	2.50	المجموع	



وزارة التعليم والتدريب والتعليم العالي
Ministry of Education, Training and Higher Education

معدل وفيات الأطفال الرضع حسب الجنسية والنوع Infant Mortality Rate by Nationality & Gender

2007 - 2016

Table No. (4)

Nationality & Gender	المجموع Total			غير قطريين Non-Qataris			قطريون Qataris		الجنسية والنوع	السنة
	مجموع T	إناث F	ذكور M	مجموع T	إناث F	ذكور M	مجموع T	إناث F		
2007	7.5	7.9	7.1	7.6	8.5	6.8	7.2	7.1	7.4	٢٠٠٧
2008	7.7	6.9	8.4	9.1	8.6	9.6	5.7	4.7	6.7	٢٠٠٨
2009	7.1	6.5	7.7	7.0	7.3	6.7	7.2	5.3	9.1	٢٠٠٩
2010	6.8	6.7	6.9	6.8	6.5	7.1	6.7	6.9	6.5	٢٠١٠
2011	7.6	6.2	8.9	8.2	6.6	9.8	6.5	5.6	7.3	٢٠١١
2012	6.9	5.2	8.5	6.8	4.8	8.8	7.0	6.0	7.9	٢٠١٢
2013	6.7	5.2	8.1	5.9	4.4	7.5	7.4	5.5	9.2	٢٠١٣
2014	6.6	6.7	6.6	6.3	6.0	6.5	7.3	8.0	6.6	٢٠١٤
2015	7.4	7.3	7.5	7.0	6.7	7.2	8.4	8.7	8.1	٢٠١٥
2016	6.0	6.0	6.0	5.7	5.8	5.6	6.7	6.4	7.0	٢٠١٦

جدول رقم (٤)



معدل وفيات الأطفال أقل من (٥) سنوات حسب الجنسية والنوع Child Mortality Rate (Less than 5 Years) by Nationality & Gender

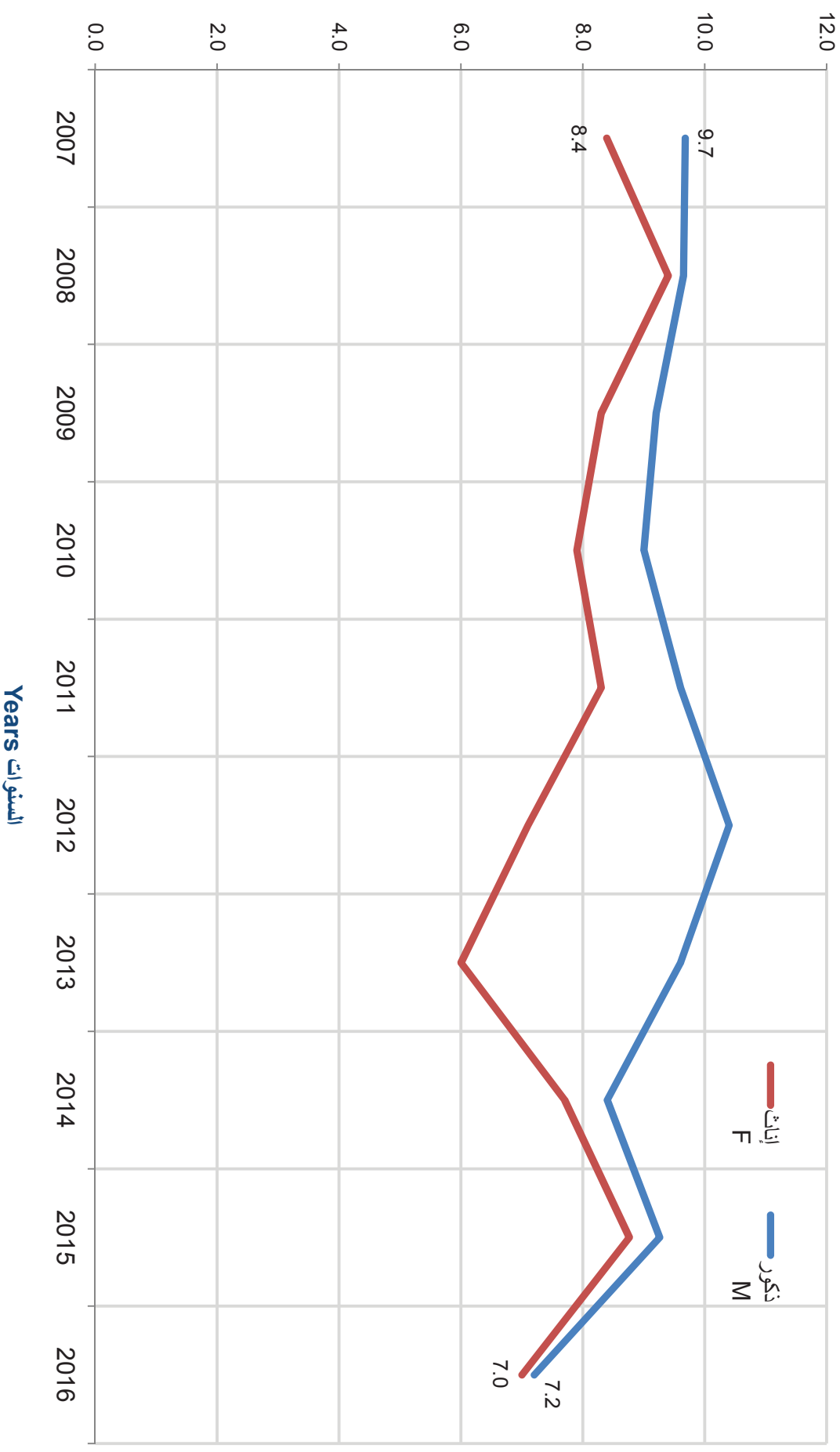
2007 - 2016

Table No. (5)

جدول رقم (٥)

Nationality & Gender Year	المجموع Total			غير قطريين Non-Qataris			قطريين Qataris			الجنسية والنوع	السنة
	مجموع T	إناث F	ذكور M	مجموع T	إناث F	ذكور M	مجموع T	إناث F	ذكور M		
2007	9.1	8.4	9.7	9.5	9.5	9.5	8.5	7.1	9.8	٢٠٠٧	
2008	9.5	9.4	9.7	10.9	10.9	10.8	7.8	7.4	8.1	٢٠٠٨	
2009	8.8	8.3	9.2	8.7	9.4	8.1	8.8	6.7	10.9	٢٠٠٩	
2010	8.5	7.9	9.0	8.7	7.9	9.4	8.1	8.0	8.3	٢٠١٠	
2011	9.0	8.3	9.6	9.4	8.5	10.4	8.2	8.0	8.4	٢٠١١	
2012	8.8	7.1	10.4	8.9	6.9	10.9	8.5	7.6	9.3	٢٠١٢	
2013	7.8	6.0	9.6	6.9	5.0	9.0	8.7	6.6	10.7	٢٠١٣	
2014	8.1	7.7	8.4	7.9	7.2	8.7	8.3	8.8	7.8	٢٠١٤	
2015	9.0	8.8	9.3	8.6	7.9	9.3	9.9	10.7	9.3	٢٠١٥	
2016	7.1	7.0	7.2	7.0	7.0	7.1	7.2	6.9	7.5	٢٠١٦	

معدل وفيات الأطفال (أقل من 5 سنوات) حسب الجنسية والنوع Child Mortality Rate (Less than 5 Years) by Nationality & Gender 2007 - 2016



السنوات Years

شكل رقم (1) Graph No.



وزارة التخطيط والتعاون الدولي
Ministry of Development Planning and Statistics

معدل وفيات الأطفال حسب الجنسية والنوع Child Mortality Rate by Nationality & Gender 2007 - 2016

Table No. (6)

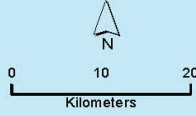
جدول رقم (٦)

Nationality & Gender	الجموع Total			غير قطريين Non-Qataris			قطريون Qataris		الجنسية والنوع السنة	
	مجموع T	إناث F	ذكور M	مجموع T	إناث F	ذكور M	مجموع T	إناث F		ذكور M
2007	1.6	0.5	2.6	1.9	1.0	2.7	1.3	0.0	2.5	٢٠٠٧
2008	1.9	2.5	1.3	1.7	2.3	1.2	2.0	2.7	1.3	٢٠٠٨
2009	1.7	1.8	1.6	1.7	2.1	1.4	1.6	1.4	1.9	٢٠٠٩
2010	1.7	1.3	2.1	1.9	1.4	2.3	1.4	1.0	1.8	٢٠١٠
2011	1.4	2.1	0.8	1.2	1.9	0.6	1.7	2.4	1.0	٢٠١١
2012	1.9	1.9	1.8	2.1	2.1	2.0	1.4	1.5	1.4	٢٠١٢
2013	1.1	0.8	1.5	1.0	0.6	1.5	1.3	1.1	1.5	٢٠١٣
2014	1.6	1.0	2.1	1.7	1.2	2.3	1.3	0.8	1.7	٢٠١٤
2015	1.6	1.5	1.8	1.6	1.2	2.0	1.6	2.0	1.2	٢٠١٥
2016	1.1	1.0	1.2	1.3	1.2	1.5	0.5	0.5	0.5	٢٠١٦

الباب الثاني: المواليد الأحياء

CHAPTER TWO: LIVE BIRTHS

دولة قطر
State of Qatar

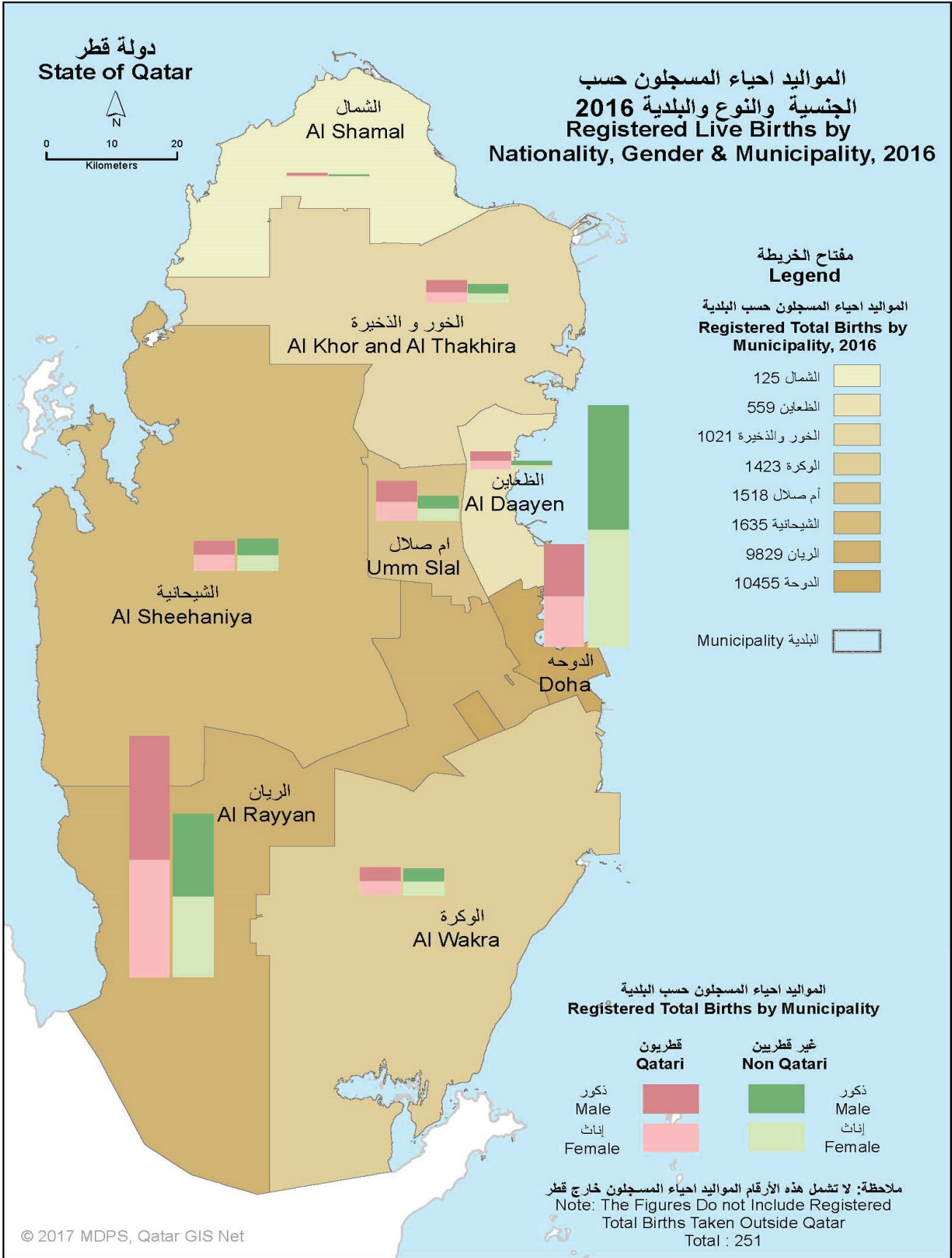


المواليد احياء المسجلون حسب
الجنسية والنوع والبلدية
Registered Live Births by
Nationality, Gender & Municipality, 2016

مفتاح الخريطة
Legend

المواليد احياء المسجلون حسب البلدية
Registered Total Births by
Municipality, 2016

125 الشمال	
559 الظعنين	
1021 الخور والذخيرة	
1423 الوكرة	
1518 أم صلال	
1635 الشيعانية	
9829 الريان	
10455 الدوحة	
Municipality البلدية	



المواليد احياء المسجلون حسب البلدية
Registered Total Births by Municipality

قطريون Qatari		غير قطريين Non Qatari	
ذكور Male		ذكور Male	
إناث Female		إناث Female	

ملاحظة: لا تشمل هذه الأرقام المواليد احياء المسجلون خارج قطر
Note: The Figures Do not Include Registered
Total Births Taken Outside Qatar
Total : 251



وزارة التخطيط الاقتصادي والتنمية
Ministry of Economic Planning and Economic Development

الوقائع الحيوية المسجلة REGISTERED VITAL EVENTS 2007 - 2016

Table No. (1)

جدول رقم (١)

Year	الزيادة الطبيعية Natural Increase	الوفيات Deaths	المواليد أحياء Live Births	السنة
2007	13,905	1,776	15,681	٢٠٠٧
2008	15,268	1,942	17,210	٢٠٠٨
2009	16,343	2,008	18,351	٢٠٠٩
2010	17,534	1,970	19,504	٢٠١٠
2011	18,674	1,949	20,623	٢٠١١
2012	19,392	2,031	21,423	٢٠١٢
2013	21,575	2,133	23,708	٢٠١٣
2014	23,077	2,366	25,443	٢٠١٤
2015	24,305	2,317	26,622	٢٠١٥
2016	24,469	2,347	26,816	٢٠١٦

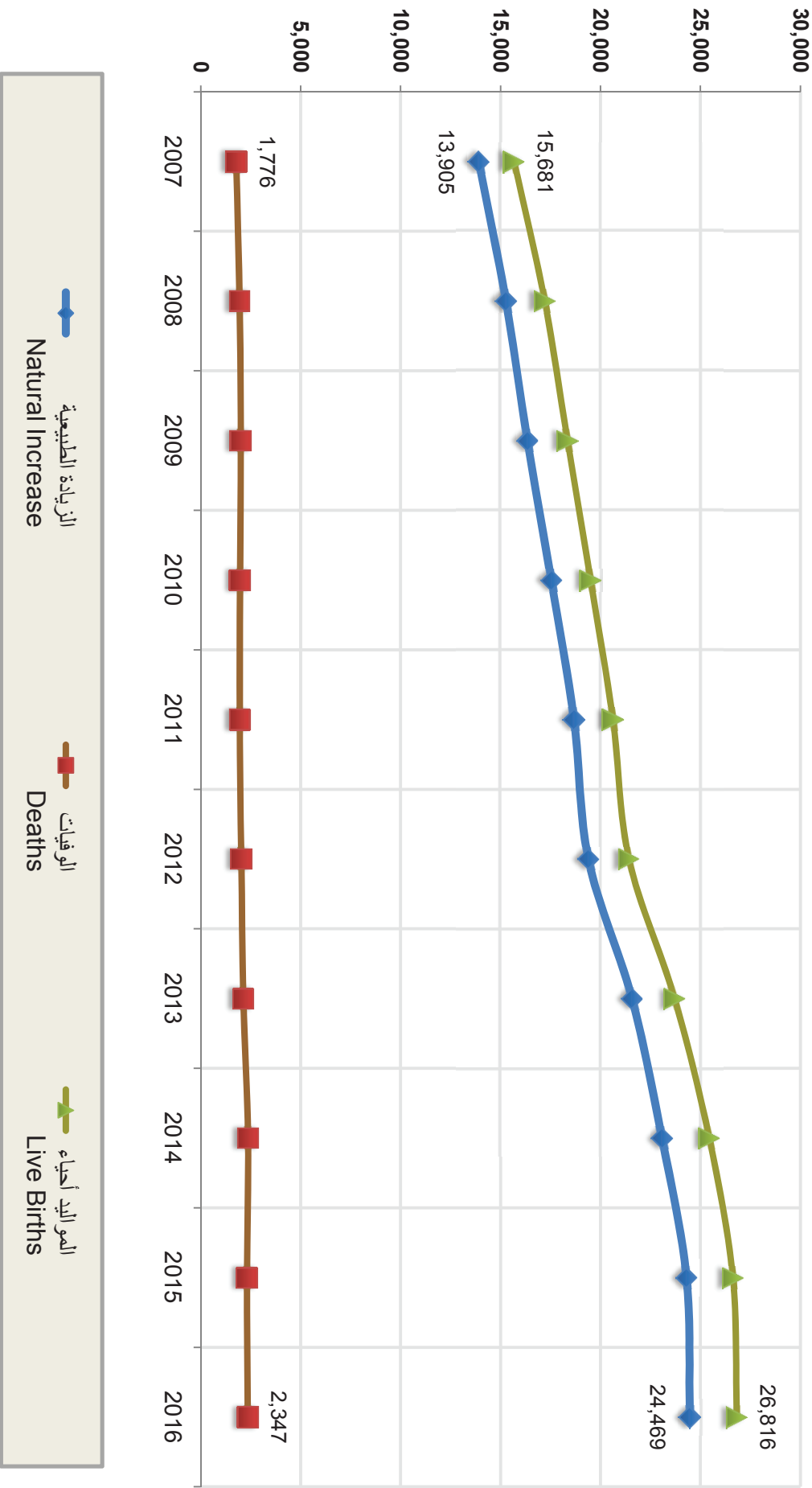


وزارة التخطيط السكاني والاقتصاد
Ministry of Population, Planning and Economic Development

العدد

Number

الوقائع الحيوية المسجلة REGISTERED VITAL EVENTS 2007 - 2016



شكل رقم (2). Graph No.



وزارة التخطيط التنموي والإحصاء
Ministry of Planning and Economic Development

المواليد الأحياء فاقدو القيد حسب الجنسية والنوع
Non-Registered Live births by Nationality & Gender
2006 - 2015

جدول رقم (٢)

Nationality & Gender	المجموع Total			غير قطريين Non-Qataris			قطريون Qataris			الجنسية والنوع	السنة
	مجموع T	إناث F	ذكور M	مجموع T	إناث F	ذكور M	مجموع T	إناث F	ذكور M		
2006	84	45	39	32	17	15	52	28	24	٢٠٠٦	
2007	14	8	6	5	2	3	9	6	3	٢٠٠٧	
2008	404	202	202	138	75	63	266	127	139	٢٠٠٨	
2009	236	136	100	68	46	22	168	90	78	٢٠٠٩	
2010	30	17	13	6	3	3	24	14	10	٢٠١٠	
2011	179	80	99	39	19	20	140	61	79	٢٠١١	
2012	346	162	184	71	41	30	275	121	154	٢٠١٢	
2013	323	154	169	100	49	51	223	105	118	٢٠١٣	
2014	164	82	82	86	44	42	78	38	40	٢٠١٤	
2015	104	56	48	56	27	29	48	29	19	٢٠١٥	



وزارة الصحة
Ministry of Health

المواليد الأحياء المسجلون حسب الجنسية والنوع ونسبة النوع عند الميلاد*
Registered Live Births by Nationality, Gender and Gender Ratio at Birth*

2007 - 2016

Table No. (3)

جدول رقم (٣)

Nationality & Gender Year	المجموع Total				غير قطريين Non-Qataris				قطريون Qataris				الجنسية والنوع المسجلة
	نسبة النوع Gender Ratio	مجموع T	إناث F	ذكور M	نسبة النوع Gender Ratio	مجموع T	إناث F	ذكور M	نسبة النوع Gender Ratio	مجموع T	إناث F	ذكور M	
2007	105.6	15,695	7,633	8,062	107.2	8,508	4,106	4,402	103.8	7,187	3,527	3,660	٢٠٠٧
2008	102.3	17,614	8,709	8,905	102.6	9,993	4,932	5,061	101.8	7,621	3,777	3,844	٢٠٠٨
2009	104.6	18,587	9,086	9,501	105.2	11,055	5,388	5,667	103.7	7,532	3,698	3,834	٢٠٠٩
2010	103.6	19,534	9,595	9,939	107.2	11,777	5,684	6,093	98.3	7,757	3,911	3,846	٢٠١٠
2011	103.6	20,802	10,216	10,586	104.7	13,070	6,385	6,685	101.8	7,732	3,831	3,901	٢٠١١
2012	103.5	21,769	10,695	11,074	103.1	14,541	7,158	7,383	104.4	7,228	3,537	3,691	٢٠١٢
2013	104.6	24,031	11,743	12,288	104.2	16,001	7,837	8,164	105.6	8,030	3,906	4,124	٢٠١٣
2014	104.0	25,607	12,550	13,057	103.1	17,575	8,653	8,922	106.1	8,032	3,897	4,135	٢٠١٤
2015	104.5	26,726	13,068	13,658	104.6	18,434	9,011	9,423	104.4	8,292	4,057	4,235	٢٠١٥
2016	102.8	26,816	13,225	13,591	102.9	18,878	9,303	9,575	102.4	7,938	3,922	4,016	٢٠١٦

* This table includes non-registered live births data

* تم اضافة بيانات فاقى القيد على هذا الجدول



وزارة الصحة العامة والتبويض
Ministry of Health and Family Welfare

المواليد الأحياء المسجلون حسب الجنسية والنوع
REGISTERED LIVE BIRTHS BY NATIONALITY AND GENDER
2007 - 2016

Table No. (4)

جدول رقم (4)

Nationality & Gender	المجموع Total				غير قطريين Non-Qataris				قطريون Qataris				الجنسية والنوع	السنة
	المجموع العام G.T	نسبة الإناث % F	إناث F	نسبة الذكور % M	ذكور M	%	مجموع T	إناث F	ذكور M	%	مجموع T	إناث F		
2007	15,681	48.6	7,625	51.4	8,056	54.2	8503	4104	4399	45.8	7,178	3,521	3,657	٢٠٠٧
2008	17,210	49.4	8,507	50.6	8,703	57.3	9855	4857	4998	42.7	7,355	3,650	3,705	٢٠٠٨
2009	18,351	48.8	8,950	51.2	9,401	59.9	10987	5342	5645	40.1	7,364	3,608	3,756	٢٠٠٩
2010	19,504	49.1	9,578	50.9	9,926	60.4	11771	5681	6090	39.6	7,733	3,897	3,836	٢٠١٠
2011	20,623	49.1	10,136	50.9	10,487	63.2	13031	6366	6665	36.8	7,592	3,770	3,822	٢٠١١
2012	21,423	49.2	10,533	50.8	10,890	67.5	14470	7117	7353	32.5	6,953	3,416	3,537	٢٠١٢
2013	23,708	48.9	11,589	51.1	12,119	67.1	15901	7788	8113	32.9	7,807	3,801	4,006	٢٠١٣
2014	25,443	49.0	12,468	51.0	12,975	68.7	17489	8609	8880	31.3	7,954	3,859	4,095	٢٠١٤
2015	26,622	48.9	13,012	51.1	13,610	69.0	18378	8984	9394	31.0	8,244	4,028	4,216	٢٠١٥
2016	26,816	49.3	13,225	50.7	13,591	70.4	18878	9303	9575	29.6	7,938	3,922	4,016	٢٠١٦



وزارة التخطيط والتطوير والاحصاء
Ministry of Development Planning and Statistics

الموايد احياء المسجلون حسب الجنسية والنوع والبلدية
REGISTERED LIVE BIRTHS BY NATIONALITY, GENDER & MUNICIPALITY
2016

Table No. (5)

جدول رقم (٥)

Nationality & Gender Municipality	المجموع Total			غير قطريين Non-Qataris			قطريون Qataris			الجنسية والنوع البلدية
	مجموع T	اناث F	ذكور M	مجموع T	اناث F	ذكور M	مجموع T	اناث F	ذكور M	
DOHA	10,455	5,108	5,347	8,829	4,306	4,523	1,626	802	824	الدوحة
AL RAYYAN	9,829	4,843	4,986	5,985	2,966	3,019	3,844	1,877	1,967	الريان
AL WAKRA	1,423	726	697	983	505	478	440	221	219	الوكرة
UMM SALAL	1,518	735	783	892	436	456	626	299	327	ام صلال
AL KHOR	1,021	508	513	670	339	331	351	169	182	الخور
AL SHAMAL	125	53	72	71	24	47	54	29	25	الشمال
AL DHAAYEN	559	282	277	283	148	135	276	134	142	الظعائن
AL SHEEHANIYA	1,635	835	800	1,165	579	586	470	256	214	الشحيانية
OVERSEAS	251	135	116	0	0	0	251	135	116	خارج قطر
Total	26,816	13,225	13,591	18,878	9,303	9,575	7,938	3,922	4,016	المجموع



المواليد الأحياء المسجلون حسب الشهر والبلدية والنوع REGISTERED LIVE BIRTHS BY MONTH, MUNICIPALITY & GENDER

2016

قطريون QATARIS

Table No (6-1)

جدول رقم (٦-١)

Municipality	Gender	المجموع Total	ديسمبر Dec.	نوفمبر Nov.	اكتوبر Oct.	سبتمبر Sep.	اغسطس Aug.	يوليو Jul.	يونيو Jun.	مايو May.	ابريل Apr.	مارس Mar.	فبراير Feb.	يناير Jan.	النوع	البلدية
DOHA	M	824	68	74	66	71	102	62	78	81	41	60	64	57	ذكور	الدوحة
	F	802	69	62	78	62	88	59	67	70	48	62	66	71	إناث	
	T	1,626	137	136	144	133	190	121	145	151	89	122	130	128	مجموع	
AL RAYYAN	M	1,967	188	142	193	158	160	158	176	173	147	146	165	161	ذكور	الريان
	F	1,877	171	171	200	150	132	173	151	138	157	141	152	141	إناث	
	T	3,844	359	313	393	308	292	331	327	311	304	287	317	302	مجموع	
AL WAKRA	M	219	18	16	18	17	21	18	16	12	16	26	15	26	ذكور	الوكرة
	F	221	16	14	19	15	14	22	23	22	25	15	23	13	إناث	
	T	440	34	30	37	32	35	40	39	34	41	41	38	39	مجموع	
UMM SALAL	M	327	24	23	39	25	15	35	19	37	24	25	31	30	ذكور	ام صلال
	F	299	32	23	19	21	22	37	31	24	21	19	30	20	إناث	
	T	626	56	46	58	46	37	72	50	61	45	44	61	50	مجموع	
AL KHOR	M	182	17	14	18	16	17	12	12	21	16	5	16	18	ذكور	الخور
	F	169	13	12	22	5	13	16	16	18	13	13	16	12	إناث	
	T	351	30	26	40	21	30	28	28	39	29	18	32	30	مجموع	
AL SHAMAL	M	25	3	3	2	2	3	6	1	0	1	2	0	2	ذكور	الشمال
	F	29	3	2	7	1	1	3	1	1	0	5	2	3	إناث	
	T	54	6	5	9	3	4	9	2	1	1	7	2	5	مجموع	
AL DHAAYEN	M	142	19	15	12	8	11	13	9	11	11	15	8	10	ذكور	الظاهين
	F	134	10	14	13	6	4	15	13	13	14	10	9	13	إناث	
	T	276	29	29	25	14	15	28	22	24	25	25	17	23	مجموع	
AL SHEEHANIYA	M	214	23	21	16	22	16	20	16	18	17	14	16	15	ذكور	الشيحانية
	F	256	13	26	25	26	25	23	19	24	8	23	17	27	إناث	
	T	470	36	47	41	48	41	43	35	42	25	37	33	42	مجموع	
OVERSEAS	M	116	4	9	10	11	5	22	3	10	7	15	9	11	ذكور	خارج قطر
	F	135	11	8	8	9	8	20	8	12	15	16	11	9	إناث	
	T	251	15	17	18	20	13	42	11	22	22	31	20	20	مجموع	
Total	M	4,016	364	317	374	330	350	346	330	363	280	308	324	330	ذكور	المجموع
	F	3,922	338	332	391	295	307	368	329	322	301	304	326	309	إناث	
	T	7,938	702	649	765	625	657	714	659	685	581	612	650	639	مجموع	



المواليد الأحياء المسجلون حسب الشهر والبلدية والنوع REGISTERED LIVE BIRTHS BY MONTH, MUNICIPALITY & GENDER 2016 غير قطر بين NON-QATARIS

Table No (6-2)

Municipality	Gender	المجموع Total	جدول رقم (٢-٦)												النوع	البلدية
			ديسمبر Dec.	نوفمبر Nov.	أكتوبر Oct.	سبتمبر Sep.	أغسطس Aug.	يوليو Jul.	يونيو Jun.	مايو May.	أبريل Apr.	مارس Mar.	فبراير Feb.	يناير Jan.		
DOHA	M	4,523	334	395	433	371	335	364	407	392	384	387	321	400	نكور	الدوحة
	F	4,306	366	368	402	347	349	333	387	351	366	351	335	351	إناث	
	T	8,829	700	763	835	718	684	697	794	743	750	738	656	751	مجموع	
AL RAYYAN	M	3,019	328	271	288	243	254	254	263	245	202	201	231	239	نكور	الريان
	F	2,966	310	305	271	234	262	263	265	218	205	190	219	224	إناث	
	T	5,985	638	576	559	477	516	517	528	463	407	391	450	463	مجموع	
AL WAKRA	M	478	34	38	52	46	34	23	44	45	32	39	39	52	نكور	الوكرة
	F	505	23	42	55	39	34	22	45	49	45	54	46	51	إناث	
	T	983	57	80	107	85	68	45	89	94	77	93	85	103	مجموع	
UMM SALAL	M	456	36	43	37	48	30	44	26	34	41	34	34	49	نكور	أم صلال
	F	436	43	45	40	40	32	30	39	34	36	34	27	36	إناث	
	T	892	79	88	77	88	62	74	65	68	77	68	61	85	مجموع	
AL KHOR	M	331	26	27	21	30	13	27	22	37	33	23	34	38	نكور	الخور
	F	339	23	23	26	19	23	26	45	30	32	24	35	33	إناث	
	T	670	49	50	47	49	36	53	67	67	65	47	69	71	مجموع	
AL SHAMAL	M	47	6	3	5	3	4	5	1	2	3	4	4	7	نكور	الشمال
	F	24	1	3	0	2	5	2	0	4	1	0	4	2	إناث	
	T	71	7	6	5	5	9	7	1	6	4	4	8	9	مجموع	
AL DHAAYEN	M	135	8	7	17	3	12	8	8	7	11	18	23	13	نكور	الظافين
	F	148	9	13	14	14	14	7	8	10	11	15	18	15	إناث	
	T	283	17	20	31	17	26	15	16	17	22	33	41	28	مجموع	
AL SHEEHANIYA	M	586	36	64	56	33	33	51	36	54	58	55	48	62	نكور	الشيحانية
	F	579	45	46	48	41	46	39	55	50	53	48	54	54	إناث	
	T	1,165	81	110	104	74	79	90	91	104	111	103	102	116	مجموع	
OVERSEAS	M	0	0	0	0	0	0	0	0	0	0	0	0	0	نكور	خارج قطر
	F	0	0	0	0	0	0	0	0	0	0	0	0	0	إناث	
	T	0	0	0	0	0	0	0	0	0	0	0	0	0	مجموع	
Total	M	9,575	808	848	909	777	715	776	807	816	764	761	734	860	نكور	المجموع
	F	9,303	820	845	856	736	765	722	844	746	749	716	738	766	إناث	
	T	18,878	1,628	1,693	1,765	1,513	1,480	1,498	1,651	1,562	1,513	1,477	1,472	1,626	مجموع	



وزارة الصحة
القطرية
مملكة قطر

المواليد الأحياء المسجلون حسب الشهر والبلدية والنوع REGISTERED LIVE BIRTHS BY MONTH, MUNICIPALITY & GENDER

2016

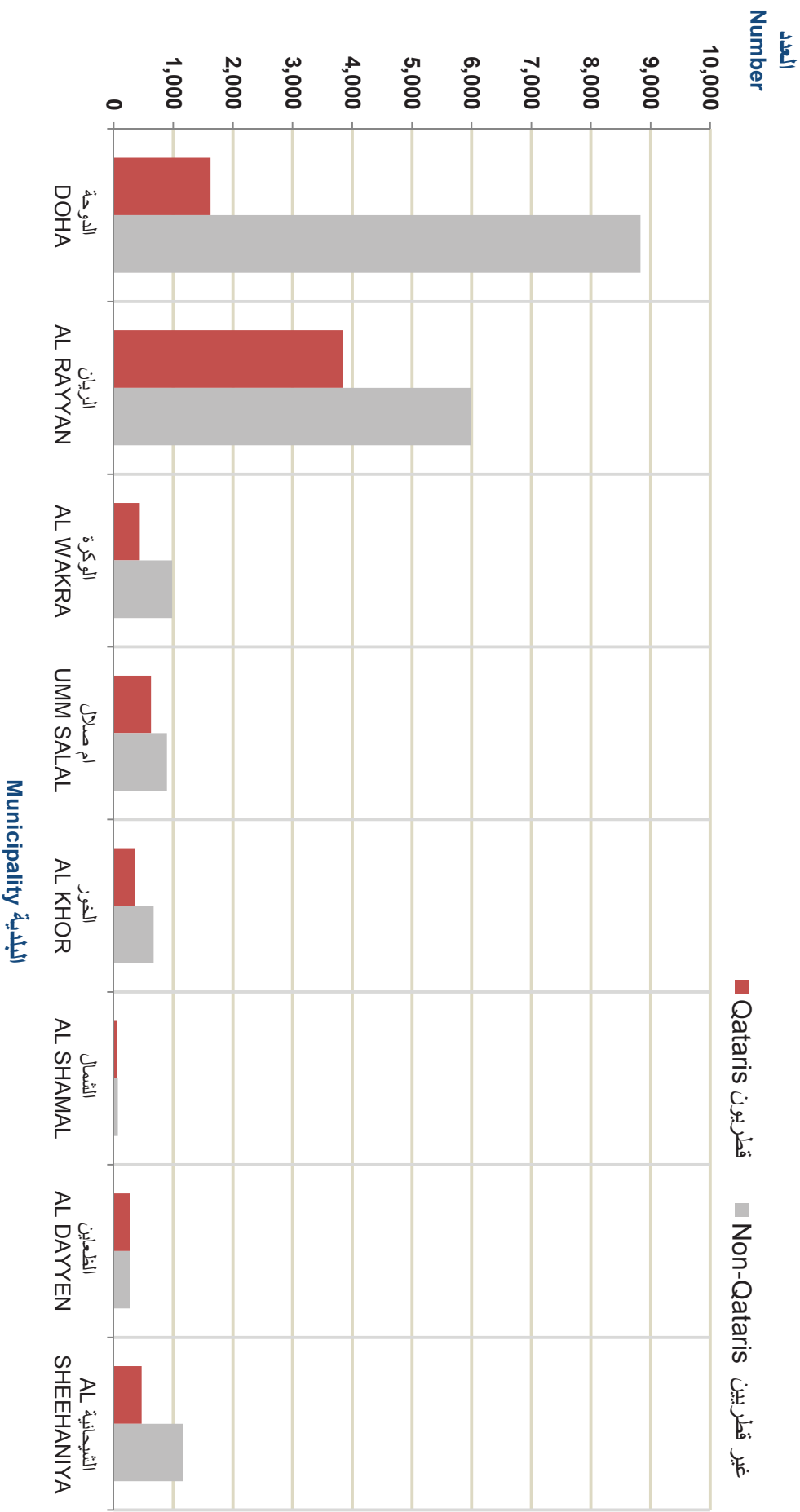
المجموع Total

Table No (6-3)

جدول رقم (٦-٣)

Municipality	Gender	المجموع Total	ديسمبر Dec.	نوفمبر Nov.	اكتوبر Oct.	سبتمبر Sep.	اغسطس Aug.	يوليو Jul.	يونيو Jun.	مايو May.	ابريل Apr.	مارس Mar.	فبراير Feb.	يناير Jan.	النوع	البلدية
DOHA	M	5,347	402	469	499	442	437	426	485	473	425	447	385	457	ذكور	الدوحة
	F	5,108	435	430	480	409	437	392	454	421	414	413	401	422	إناث	
	T	10,455	837	899	979	851	874	818	939	894	839	860	786	879	مجموع	
AL RAYYAN	M	4,986	516	413	481	401	414	412	439	418	349	347	396	400	ذكور	الريان
	F	4,843	481	476	471	384	394	436	416	356	362	331	371	365	إناث	
	T	9,829	997	889	952	785	808	848	855	774	711	678	767	765	مجموع	
AL WAKRA	M	697	52	54	70	63	55	41	60	57	48	65	54	78	ذكور	الوكرة
	F	726	39	56	74	54	48	44	68	71	70	69	69	64	إناث	
	T	1,423	91	110	144	117	103	85	128	128	118	134	123	142	مجموع	
UMM SALAL	M	783	60	66	76	73	45	79	45	71	65	59	65	79	ذكور	أم صلال
	F	735	75	68	59	61	54	67	70	58	57	53	57	56	إناث	
	T	1,518	135	134	135	134	99	146	115	129	122	112	122	135	مجموع	
AL KHOR	M	513	43	41	39	46	30	39	34	58	49	28	50	56	ذكور	الخور
	F	508	36	35	48	24	36	42	61	48	45	37	51	45	إناث	
	T	1,021	79	76	87	70	66	81	95	106	94	65	101	101	مجموع	
AL SHAMAL	M	72	9	6	7	5	7	11	2	2	4	6	4	9	ذكور	الشمال
	F	53	4	5	7	3	6	5	1	5	1	5	6	5	إناث	
	T	125	13	11	14	8	13	16	3	7	5	11	10	14	مجموع	
AL DHAAYEN	M	277	27	22	29	11	23	21	17	18	22	33	31	23	ذكور	الظافين
	F	282	19	27	27	20	18	22	21	23	25	25	27	28	إناث	
	T	559	46	49	56	31	41	43	38	41	47	58	58	51	مجموع	
AL SHEEHANIYA	M	800	59	85	72	55	49	71	52	72	75	69	64	77	ذكور	الشيحانية
	F	835	58	72	73	67	71	62	74	74	61	71	71	81	إناث	
	T	1,635	117	157	145	122	120	133	126	146	136	140	135	158	مجموع	
OVERSEAS	M	116	4	9	10	11	5	22	3	10	7	15	9	11	ذكور	خارج قطر
	F	135	11	8	8	9	8	20	8	12	15	16	11	9	إناث	
	T	251	15	17	18	20	13	42	11	22	22	31	20	20	مجموع	
Total	M	13,591	1,172	1,165	1,283	1,107	1,065	1,122	1,137	1,179	1,044	1,069	1,058	1,190	ذكور	المجموع
	F	13,225	1,158	1,177	1,247	1,031	1,072	1,090	1,173	1,068	1,050	1,020	1,064	1,075	إناث	
	T	26,816	2,330	2,342	2,530	2,138	2,137	2,212	2,310	2,247	2,094	2,089	2,122	2,265	مجموع	

الموأيد الأءياء المسءولون حسب الجنسفة و البءفة
 REGISTERED LIVE BIRTHS BY NATIONALITY AND MUNICIPALITY
 2016

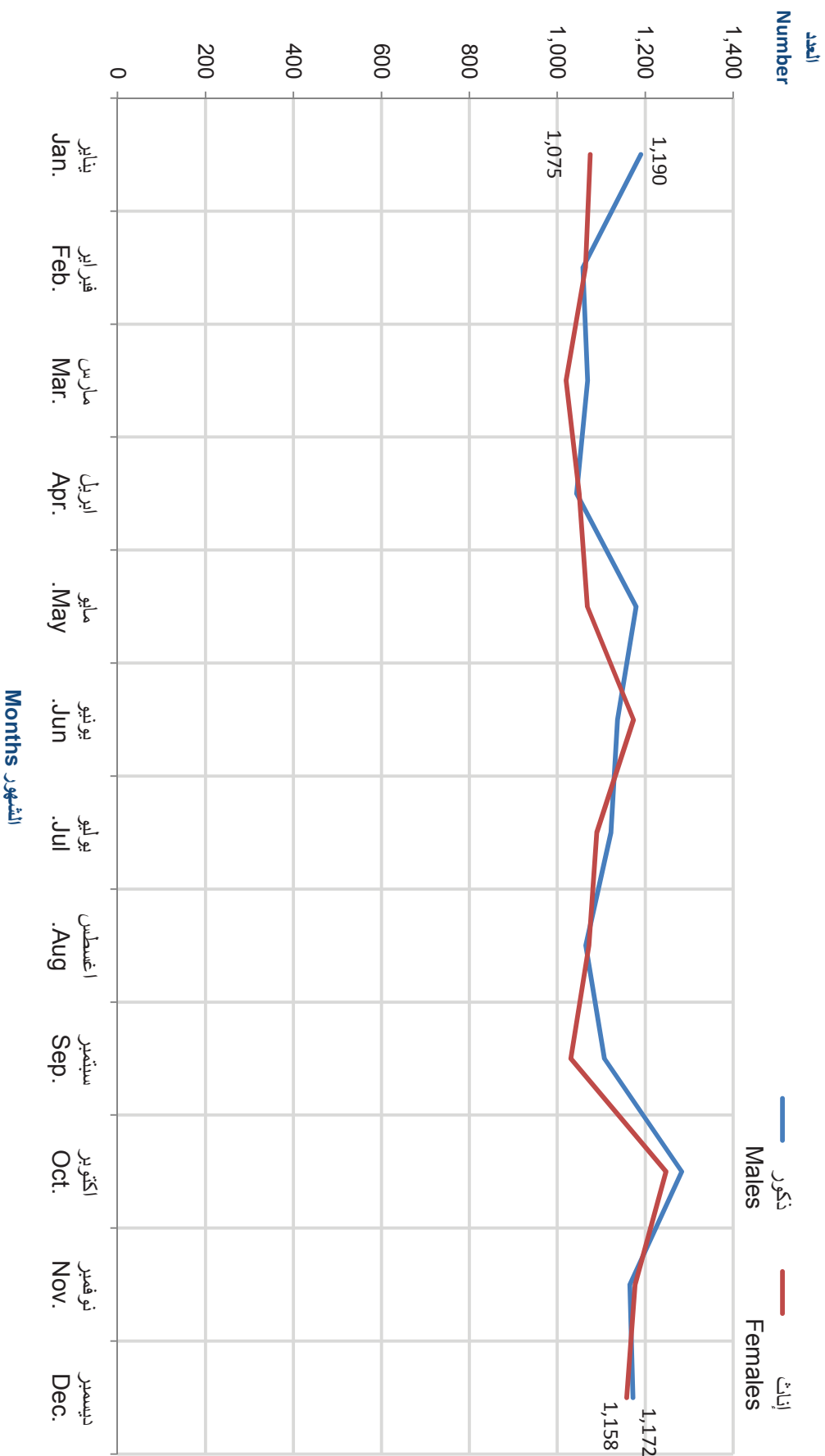


شكل رقم (3). Graph No.



وزارة التعداد والخطط الاقتصادية
Ministry of Population Planning and Research

المواليد الأحياء المسجلون حسب الشهر والنوع REGISTERED LIVE BIRTHS BY MONTH AND GENDER 2016



شكل رقم (4). Graph No.



وزارة التخطيط والتعاون الدولي
Ministry of Development Planning and Statistics

المواليد الأحياء المسجلون حسب الجنسية ونوع الولادة والبلدية REGISTERED LIVE BIRTHS BY NATIONALITY, TYPE OF BIRTH & MUNICIPALITY 2016

Table No (7)

Municipality	المجموع Total			غير قطريين Non-Qataris			قطريون Qataris			البلدية Municipality			
	المجموع Total	ثلاثية + Triplet+	توأمية Twin	ثلاثية + Triplet+	توأمية Twin	فردية Single	المجموع Total	ثلاثية + Triplet+	توأمية Twin		فردية Single		
DOHA	10,455	32	362	10,061	8,829	29	264	8,536	1,626	3	98	1,525	الدوحة Doha
AL RAYYAN	9,829	33	370	9,426	5,985	17	186	5,782	3,844	16	184	3,644	الريان Al Rayyan
AL WAKRA	1,423	16	50	1,357	983	9	36	938	440	7	14	419	الوكرة Al Wakrah
UMM SALAL	1,518	4	56	1,458	892	0	20	872	626	4	36	586	أم صلال Umm Salal
AL KHOR	1,021	0	40	981	670	0	18	652	351	0	22	329	الخور Al Khor
AL SHAMAL	125	0	2	123	71	0	2	69	54	0	0	54	الشمال Al Shamal
AL DHAAYEN	559	4	24	531	283	4	8	271	276	0	16	260	الظفارين Al Dhaayen
AL SHEEHANIYA	1,635	3	60	1,572	1,165	0	42	1,123	470	3	18	449	الشهبانية Al Sheehaniya
OVERSEAS	251	0	22	229	0	0	0	0	251	0	22	229	خارج قطر Overseas
Total	26,816	92	986	25,738	18,878	59	576	18,243	7,938	33	410	7,495	المجموع Total

المواليد الأحياء المسجلون حسب الجنسية وصفة القائم بالتوليد و مكان الولادة
REGISTERED LIVE BIRTHS BY NATIONALITY, DELIVERY ATTENDENT,
MUNICIPALITY & PLACE OF BIRTH
2016

Table No (8)

جدول رقم (٨)

Municipality	Place Of Delivery	المجموع Total			Non-Qataris غير قطريين			Qataris قطريون			مكان الولادة	البلدية
		م. عام G.Total	أخرى Others	طبيب Phy	المجموع Total	أخرى Others	طبيب Phy	المجموع Total	أخرى Others	طبيب Phy		
DOHA	Hospital	10,454	0	10,454	8,829	0	8,829	1,625	0	1,625	مستشفى	الدوحة
	House	1	0	1	0	0	1	1	0	1	منزل	
	Total	10,455	0	10,455	8,829	0	8,829	1,626	0	1,626	المجموع	
AL RAYYAN	Hospital	9,829	0	9,829	5,985	0	5,985	3,844	0	3,844	مستشفى	الريان
	House	0	0	0	0	0	0	0	0	0	منزل	
	Total	9,829	0	9,829	5,985	0	5,985	3,844	0	3,844	المجموع	
AL WAKRA	Hospital	1,421	0	1,421	982	0	982	439	0	439	مستشفى	الوكرة
	House	2	0	2	1	0	1	1	0	1	منزل	
	Total	1,423	0	1,423	983	0	983	440	0	440	المجموع	
UMM SALAL	Hospital	1,518	0	1,518	892	0	892	626	0	626	مستشفى	أم صلال
	House	0	0	0	0	0	0	0	0	0	منزل	
	Total	1,518	0	1,518	892	0	892	626	0	626	المجموع	
AL KHOR	Hospital	1,021	0	1,021	670	0	670	351	0	351	مستشفى	الخور
	House	0	0	0	0	0	0	0	0	0	منزل	
	Total	1,021	0	1,021	670	0	670	351	0	351	المجموع	
AL SHAMAL	Hospital	125	0	125	71	0	71	54	0	54	مستشفى	الشمال
	House	0	0	0	0	0	0	0	0	0	منزل	
	Total	125	0	125	71	0	71	54	0	54	المجموع	
AL DHAYYEN	Hospital	559	0	559	283	0	283	276	0	276	مستشفى	الظعانين
	House	0	0	0	0	0	0	0	0	0	منزل	
	Total	559	0	559	283	0	283	276	0	276	المجموع	
AL SHEEHANIYA	Hospital	1,635	0	1,635	1,165	0	1,165	470	0	470	مستشفى	الشيحانية
	House	0	0	0	0	0	0	0	0	0	منزل	
	Total	1,635	0	1,635	1,165	0	1,165	470	0	470	المجموع	
OVERSEAS	Hospital	251	0	251	0	0	0	251	0	251	مستشفى	خارج قطر
	House	0	0	0	0	0	0	0	0	0	منزل	
	Total	251	0	251	0	0	0	251	0	251	المجموع	
Total	Hospital	26,813	0	26,813	18,877	0	18,877	7,936	0	7,936	مستشفى	المجموع
	House	3	0	3	1	0	1	2	0	2	منزل	
	G.Total	26,816	0	26,816	18,878	0	18,878	7,938	0	7,938	م. عام	



البيانات الإحصائية الرسمية
Official Statistics

المواليد الأحياء المسجلون حسب النوع والجنسية
REGISTERED LIVE BIRTHS BY GENDER AND NATIONALITY
2012 - 2016

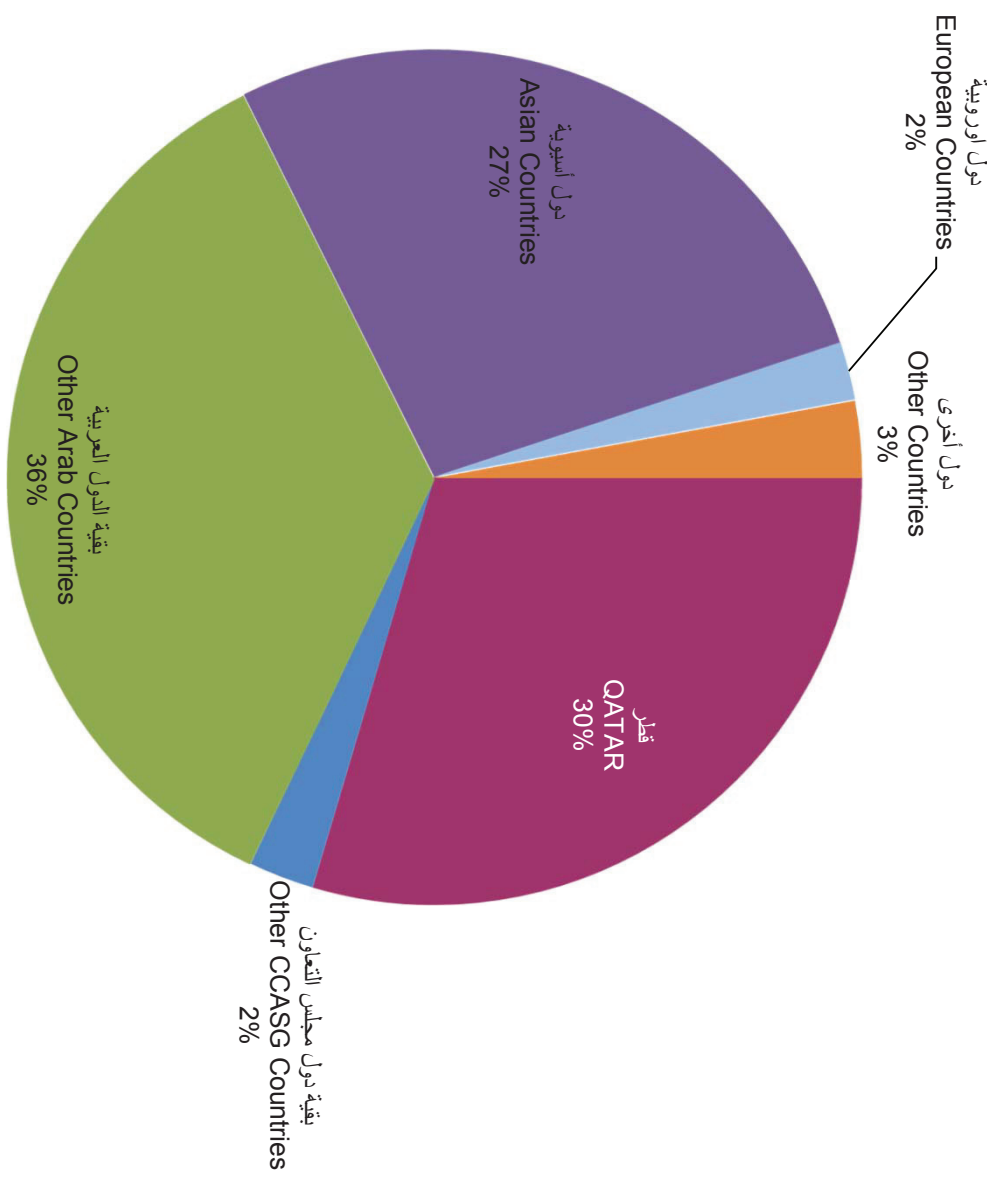
Nationality	2016			2015			2014			2013			2012			الجنسية
	مجموع T	إناث F	ذكور M	مجموع T	إناث F	ذكور M	مجموع T	إناث F	ذكور M	مجموع T	إناث F	ذكور M	مجموع T	إناث F	ذكور M	
QATAR	7,938	3,922	4,016	8,244	4,028	4,216	7,954	3,859	4,095	7,807	3,801	4,006	6,953	3,416	3,537	قطر
Other GCC Countries	664	333	331	678	325	353	694	333	361	666	335	331	بقية دول مجلس التعاون
Other Arab Countries	9,538	4,674	4,864	9,315	4,539	4,776	8,728	4,325	4,403	7,851	3,864	3,987	بقية الدول العربية
Asian Countries	7,309	3,633	3,676	7,116	3,510	3,606	6,762	3,293	3,469	6,325	3,056	3,269	دول آسيوية
European Countries	588	299	289	551	250	301	610	306	304	460	236	224	دول أوروبية
Other Countries	779	364	415	718	360	358	695	352	343	599	297	302	دول أخرى
Total	26,816	13,225	13,591	26,622	13,012	13,610	25,443	12,468	12,975	23,708	11,589	12,119	21,423	10,533	10,890	المجموع

.. Not available

.. غير متوفر

جدول رقم (9)

المواليد الأحياء المسجلون حسب الجنسية REGISTERED LIVE BIRTHS BY NATIONALITY 2016



شكل رقم (5). Graph No.



وزارة الصحة العامة
Ministry of Health, Qatar

المواليد الأحياء المسجلون حسب الجنسية والتوقع وفئة عمر الأم
REGISTERED LIVE BIRTHS BY NATIONALITY, GENDER & MOTHER'S AGE GROUP
2016

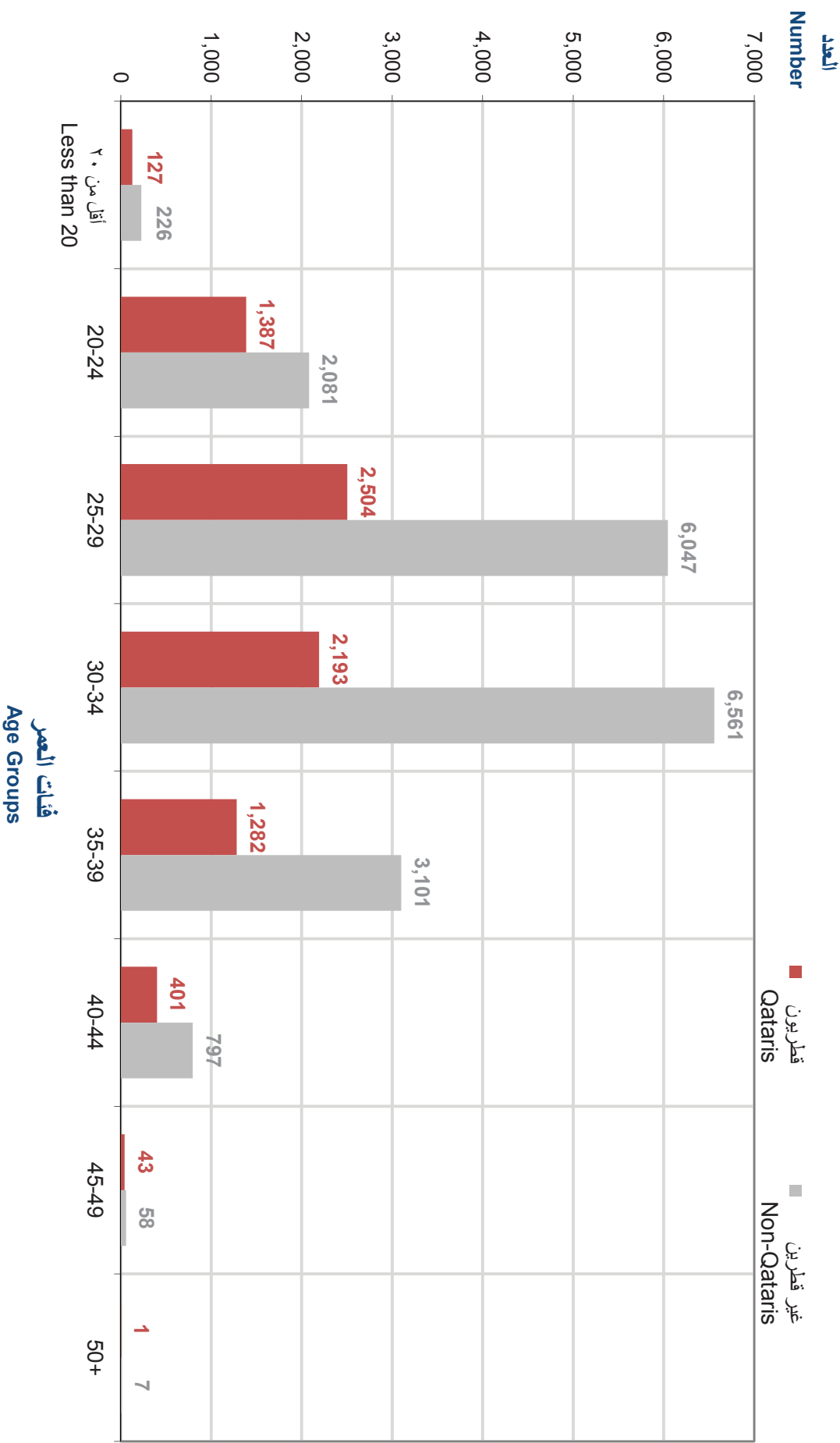
جدول رقم (١٠)
Table No.(10)

Mother's Age Group (Years)	المجموع Total		أجانب Foreigners		عرب آخرون Other Arabs		قطريون Qataris		فئة عمر الأم (بالسنوات) أقل من ٢٠				
	مجموع T	إناث F	إناث F	ذكور M	مجموع T	إناث F	ذكور M	إناث F		ذكور M			
less than 20	353	166	187	69	33	36	157	70	87	127	63	64	٢٠
20-24	3,468	1,718	1,750	836	412	424	1,245	618	627	1,387	688	699	٢٠ - ٢٤
25-29	8,551	4,197	4,354	2,534	1,233	1,301	3,513	1,728	1,785	2,504	1,236	1,268	٢٥ - ٢٩
30-34	8,754	4,354	4,400	3,303	1,636	1,667	3,258	1,631	1,627	2,193	1,087	1,106	٣٠ - ٣٤
35-39	4,383	2,135	2,248	1,507	749	758	1,594	753	841	1,282	633	649	٣٥ - ٣٩
40-44	1,198	593	605	395	213	182	402	188	214	401	192	209	٤٠ - ٤٤
45-49	101	58	43	30	20	10	28	16	12	43	22	21	٤٥ - ٤٩
50+	8	4	4	2	0	2	5	3	2	1	1	0	٥٠+
Total	26,816	13,225	13,591	8,676	4,296	4,380	10,202	5,007	5,195	7,938	3,922	4,016	المجموع



وزارة الصحة العائلي والرفاهية
Ministry of Health and Family Welfare

المواليد الأحياء المسجلون حسب الجنسية وفترة عمر الأم REGISTERED LIVE BIRTHS BY NATIONALITY AND MOTHER'S AGE GROUP 2016



شكل رقم (6). رقم
Graph No. (6)



وزارة التعليم والتدريب والبحث العلمي
Ministry of Education, Training and Science

المواليد الأحياء المسجلون حسب جنسية الأم وفترة عمرها ونوع المولود Registered Live Births by Gender and Mother's Nationality and Age Group 2016

Table No. (11)

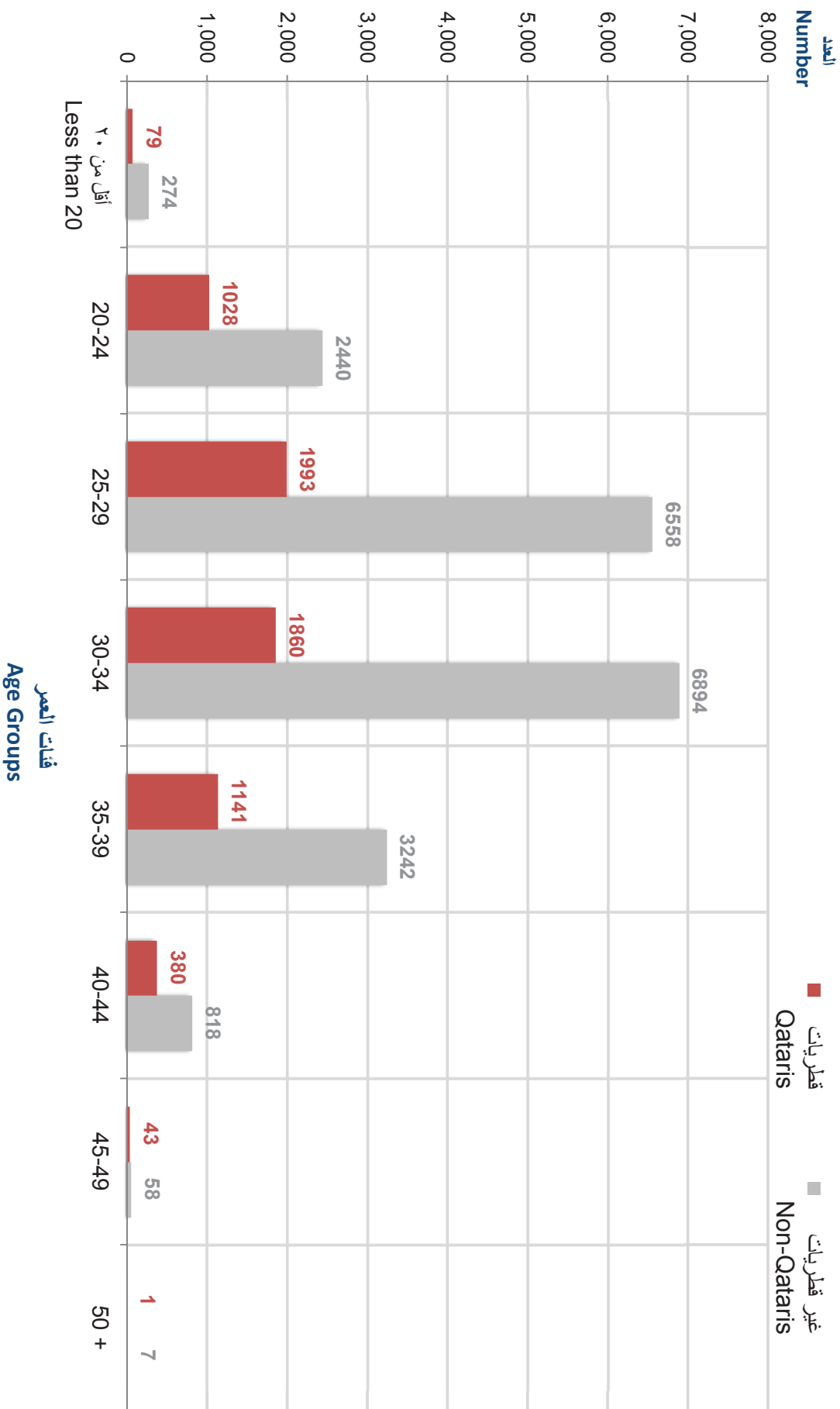
جدول رقم (١١)

Nationality & Gender	المجموع Total			غير قطريات Non-Qataris			قطريات Qataris			الجنسية والنوع الأم
	مجموع T	إناث F	ذكور M	مجموع T	إناث F	ذكور M	مجموع T	إناث F	ذكور M	
less than 20	353	166	187	274	129	145	79	37	42	أقل من ٢٠
20-24	3,468	1,718	1,750	2,440	1,219	1,221	1,028	499	529	٢٤ - ٢٠
25-29	8,551	4,197	4,354	6,558	3,212	3,346	1,993	985	1,008	٢٩ - ٢٥
30-34	8,754	4,354	4,400	6,894	3,414	3,480	1,860	940	920	٣٤ - ٣٠
35-39	4,383	2,135	2,248	3,242	1,584	1,658	1,141	551	590	٣٩ - ٣٥
40-44	1,198	593	605	818	413	405	380	180	200	٤٤ - ٤٠
45-49	101	58	43	58	35	23	43	23	20	٤٩ - ٤٥
50 +	8	4	4	7	3	4	1	1	0	+ ٥٠
Total	26,816	13,225	13,591	20,291	10,009	10,282	6,525	3,216	3,309	المجموع



وزارة الصحة والعائلة
Ministry of Health and Family Welfare

المواليد الأحياء المسجلون حسب جنسية الأم وفئة عمرها Registered Live Births by Mother's Nationality and Age Group 2016



شكل رقم (7) Graph No.



وزارة التخطيط والتطوير
Ministry of Development, Planning and Statistics

المواليد الأحياء المسجلون حسب مدة الحياة الزوجية وفترة عمر الأم

REGISTERED LIVE BIRTHS BY DURATION OF MARRIAGE & MOTHER'S AGE GROUP

2016

قطريون QATARIS

Table No (12-1)

جدول رقم (١٢-١)

Mother's Age Group (Years)	Duration of Marriage (Years) بالمسنوات										فترة عمر الأم (بالمسنوات)
	المجموع Total	25 +	20 - 24	15 - 19	10 - 14	5 - 9	4	3	2	1	
less than 20	127	0	0	0	0	5	4	13	35	70	أقل من ٢٠
20-24	1,387	0	0	0	0	246	139	260	259	483	٢٤-٢٠
25-29	2,504	0	0	0	194	1,065	286	314	276	369	٢٩-٢٥
30-34	2,193	0	0	119	725	833	136	134	106	140	٣٤-٣٠
35-39	1,282	0	65	285	453	299	46	41	42	51	٣٩-٣٥
40-44	401	16	79	100	100	65	9	9	11	12	٤٤-٤٠
45-49	43	13	10	9	7	1	1	2	0	0	٤٩-٤٥
50+	1	0	0	1	0	0	0	0	0	0	+ ٥٠
Total	7,938	29	154	514	1,479	2,514	621	773	729	1,125	المجموع



وزارة التخطيط التنموي والإحصاء
Ministry of Population, Family and Women Affairs

المواليد أحياء المسجلون حسب مدة الحياة الزوجية وفترة عصر الأم REGISTERED LIVE BIRTHS BY DURATION OF MARRIAGE & AGE GROUP OF MOTHER

2016

غير قطريين NON-QATARIS

Table No (12-2)

جدول رقم (١٢-٢)

Mother's Age Group (Years)	Duration of Marriage (Years) بالسنوات										فئة عصر الأم (بالسنوات)
	المجموع Total	+25	24-20	19-15	14-10	9-5	4	3	2	1	
less than 20	226	0	0	0	0	20	4	28	58	116	أقل من ٢٠
20-24	2,081	0	0	0	0	494	220	340	354	673	٢٤ - ٢٠
25-29	6,047	0	0	0	307	2,566	700	752	705	1,017	٢٩ - ٢٥
30-34	6,561	0	0	230	1,188	3,236	552	461	414	480	٣٤ - ٣٠
35-39	3,101	0	97	463	918	1,075	159	148	104	137	٣٩ - ٣٥
40-44	797	29	126	204	176	172	32	25	13	20	٤٤ - ٤٠
45-49	58	11	10	14	10	5	1	1	3	3	٤٩ - ٤٥
50+	7	0	0	0	1	5	0	0	1	0	+ ٥٠
Total	18,878	40	233	911	2,600	7,573	1,668	1,755	1,652	2,446	المجموع



وزارة التعليم والتدريب والبحث العلمي
Ministry of Education, Training and Scientific Research

المواليد الأحياء المسجلون حسب مدة الحياة الزوجية وفترة عمر الأم REGISTERED LIVE BIRTHS BY DURATION OF MARRIAGE & MOTHER'S AGE GROUP

2016

المجموع Total

Table No (12-3)

جدول رقم (١٢-٣)

Mother's Age Group (Years)	مدة الحياة الزوجية بالسنوات (Duration of Marriage (Years))										فئة عمر الأم (بالسنوات)
	المجموع Total	25 +	20 - 24	15 - 19	10 - 14	5 - 9	4	3	2	1	
less than 20	353	0	0	0	0	25	8	41	93	186	أقل من ٢٠
20-24	3,468	0	0	0	0	740	359	600	613	1,156	٢٠ - ٢٤
25-29	8,551	0	0	0	501	3,631	986	1,066	981	1,386	٢٥ - ٢٩
30-34	8,754	0	0	349	1,913	4,069	688	595	520	620	٣٠ - ٣٤
35-39	4,383	0	162	748	1,371	1,374	205	189	146	188	٣٥ - ٣٩
40-44	1,198	45	205	304	276	237	41	34	24	32	٤٠ - ٤٤
45-49	101	24	20	23	17	6	2	3	3	3	٤٥ - ٤٩
50+	8	0	0	1	1	5	0	0	1	0	٥٠+
Total	26,816	69	387	1,425	4,079	10,087	2,289	2,528	2,381	3,571	المجموع



وزارة الصحة والعائلة
Ministry of Health and Family Welfare

المواليد الأحياء المسجلون حسب فئة عمر الأم وترتيب المولود
REGISTERED LIVE BIRTHS BY AGE GROUP OF MOTHER & BIRTH ORDER
2016
قطريون QATARIS

Table No (13-1)

جدول رقم (١٣-١)

Birth Order	Mother's Age Group (Years) (بالسنوات)										ترتيب المولود
	المجموع Total	50 +	45-49	40-44	35-39	30-34	25-29	20-24	٢٠ من Less than 20		
First	1,950	0	0	26	109	284	683	750	98	الأول	
Second	1,742	0	3	24	122	347	767	453	26	الثاني	
Third	1,372	0	0	33	156	454	586	140	3	الثالث	
Fourth	1,100	0	4	41	238	488	300	29	0	الرابع	
Fifth	838	0	9	74	280	349	113	13	0	الخامس	
Sixth	474	0	3	84	195	160	31	1	0	السادس	
Seventh	262	0	7	65	100	73	17	0	0	السابع	
Eighth	114	1	7	25	49	24	7	1	0	الثامن	
Ninth	45	0	4	15	17	9	0	0	0	التاسع	
Tenth & More	41	0	6	14	16	5	0	0	0	العاشر فأكثر	
Total	7,938	1	43	401	1,282	2,193	2,504	1,387	127	المجموع	



وزارة التخطيط والتعاون
Ministry of Development Planning and Statistics

المواليد الأحياء المسجلون حسب فئة عمر الأم وترتيب المولود REGISTERED LIVE BIRTHS BY MOTHER'S AGE GROUP & BIRTH ORDER

2016

غير قطريين NON-QATARIS

Table No (13-2)

Birth Order	Mother's Age Group (Years) (بالسنوات)										ترتيب المولود
	المجموع Total	50 +	45-49	40-44	35-39	30-34	25-29	20-24	الأقل من ٢٠ Less than 20		
First	5,670	1	11	84	435	1,527	2,273	1,162	177	الأول	
Second	5,739	3	5	127	721	2,088	2,106	646	43	الثاني	
Third	3,856	2	9	156	774	1,599	1,115	195	6	الثالث	
Fourth	1,989	1	9	152	573	797	391	66	0	الرابع	
Fifth	847	0	2	106	301	322	105	11	0	الخامس	
Sixth	414	0	4	77	150	144	38	1	0	السادس	
Seventh	170	0	7	35	73	44	11	0	0	السابع	
Eighth	104	0	3	30	45	20	6	0	0	الثامن	
Ninth	49	0	1	14	22	11	1	0	0	التاسع	
Tenth & More	40	0	7	16	7	9	1	0	0	العاشر فأكثر	
Total	18,878	7	58	797	3,101	6,561	6,047	2,081	226	المجموع	

جدول رقم (١٣-٢)



وزارة الصحة والخدمات الإنسانية
Ministry of Health and Social Services

المواليد الأحياء المسجلون حسب فئة عمر الأم وترتيب المولود
REGISTERED LIVE BIRTHS BY MOTHER'S AGE GROUP & BIRTH ORDER
2016
الذكور MALES

Table No (13-3)

جدول رقم (١٣-٣)

Birth Order	مجموعة عمر الأم (بالسنوات) (Mother's Age Group (Years))										ترتيب المولود
	المجموع Total	50 +	45-49	40-44	35-39	30-34	25-29	20-24	أقل من ٢٠ Less than 20		
First	3,873	1	6	55	284	932	1,497	951	147	الأول	
Second	3,816	2	4	74	420	1,215	1,492	575	34	الثاني	
Third	2,684	1	1	100	486	1,048	877	165	6	الثالث	
Fourth	1,530	0	2	97	409	650	327	45	0	الرابع	
Fifth	812	0	4	89	297	300	109	13	0	الخامس	
Sixth	456	0	3	77	182	162	31	1	0	السادس	
Seventh	218	0	7	54	86	58	13	0	0	السابع	
Eighth	117	0	4	30	54	22	7	0	0	الثامن	
Ninth	41	0	3	16	17	5	0	0	0	التاسع	
Tenth & More	44	0	9	13	13	8	1	0	0	العاشر فأكثر	
Total	13,591	4	43	605	2,248	4,400	4,354	1,750	187	المجموع	

المواليد الأحياء المسجلون حسب فئة عمر الأم وترتيب المولود
REGISTERED LIVE BIRTHS BY MOTHER'S AGE GROUP & BIRTH ORDER
2016
الإناث FEMALES

Table No (13-4)

جدول رقم (١٣-٤)

Birth Order	Mother's Age Group (Years) (بالسنوات)										أقل من ٢٠ Less than 20	ترتيب المولود
	المجموع Total	50 +	45-49	40-44	35-39	30-34	25-29	20-24				
First	3,747	0	5	55	260	879	1,459	961	128		الأول	
Second	3,665	1	4	77	423	1,220	1,381	524	35		الثاني	
Third	2,544	1	8	89	444	1,005	824	170	3		الثالث	
Fourth	1,559	1	11	96	402	635	364	50	0		الرابع	
Fifth	873	0	7	91	284	371	109	11	0		الخامس	
Sixth	432	0	4	84	163	142	38	1	0		السادس	
Seventh	214	0	7	46	87	59	15	0	0		السابع	
Eighth	101	1	6	25	40	22	6	1	0		الثامن	
Ninth	53	0	2	13	22	15	1	0	0		التاسع	
Tenth & More	37	0	4	17	10	6	0	0	0		العاشر فأكثر	
Total	13,225	4	58	593	2,135	4,354	4,197	1,718	166		المجموع	



المواليد الأحياء المسجلون حسب فئة عمر الأم وترتيب المولود
REGISTERED LIVE BIRTHS BY MOTHER'S AGE GROUP & BIRTH ORDER
2016
المجموع TOTAL

Table No (13-5)

Birth Order	Mother's Age Group (Years) (بالسنوات) فئة عمر الأم										ترتيب المولود
	المجموع Total	50 +	45-49	40-44	35-39	30-34	25-29	20-24	أقل من 20 Less than 20		
First	7,620	1	11	110	544	1,811	2,956	1,912	275	الأول	
Second	7,481	3	8	151	843	2,435	2,873	1,099	69	الثاني	
Third	5,228	2	9	189	930	2,053	1,701	335	9	الثالث	
Fourth	3,089	1	13	193	811	1,285	691	95	0	الرابع	
Fifth	1,685	0	11	180	581	671	218	24	0	الخامس	
Sixth	888	0	7	161	345	304	69	2	0	السادس	
Seventh	432	0	14	100	173	117	28	0	0	السابع	
Eighth	218	1	10	55	94	44	13	1	0	الثامن	
Ninth	94	0	5	29	39	20	1	0	0	التاسع	
Tenth & More	81	0	13	30	23	14	1	0	0	العاشر فأكثر	
Total	26,816	8	101	1,198	4,383	8,754	8,551	3,468	353	المجموع	

جدول رقم (٥-١٣)



وزارة التخطيط والتطوير والاحصاء
Ministry of Development, Planning and Statistics

المواليد الأحياء المسجلون حسب مدة الحياة الزوجية وترتيب المولود Registered Live Births By Duration of Marriage & Birth Order 2016 قطرين QATARIS

Table No (14-1)

جدول رقم (١٤-١)

Birth Order	Duration of Marriage (In Years) بالمسنوات										ترتيب المولود
	المجموع Total	25 +	20 - 24	15 - 19	10 - 14	5 - 9	4	3	2	1	
First	1,951	0	0	1	24	139	85	155	448	1,099	الأول
Second	1,742	0	1	6	43	488	363	548	271	22	الثاني
Third	1,372	0	6	18	144	974	149	67	10	4	الثالث
Fourth	1,100	0	8	51	397	621	22	1	0	0	الرابع
Fifth	837	2	16	120	468	229	2	0	0	0	الخامس
Sixth	474	0	32	149	250	41	0	2	0	0	السادس
Seventh	262	8	31	97	112	14	0	0	0	0	السابع
Eighth	114	5	26	45	32	6	0	0	0	0	الثامن
Ninth	45	8	13	16	7	1	0	0	0	0	التاسع
Tenth & More	41	6	21	11	2	1	0	0	0	0	العاشر فأكثر
Total	7,938	29	154	514	1,479	2,514	621	773	729	1,125	المجموع



المواليد الأحياء المسجلون حسب مدة الحياة الزوجية وترتيب المولود Registered Live Births By Duration of Marriage & Birth Order 2016

غير قطريين NON-QATARIS

Table No (14-2)

جدول رقم (١٤-٢)

Birth Order	Duration of Marriage (In Years) بالمسنوات										ترتيب المولود
	المجموع Total	25 +	20 - 24	15 - 19	10 - 14	5 - 9	4	3	2	1	
First	5,676	1	2	15	91	964	390	641	1,215	2,357	الأول
Second	5,739	0	4	38	305	2,928	991	994	409	70	الثاني
Third	3,857	1	16	128	779	2,545	233	108	28	19	الثالث
Fourth	1,984	1	26	229	773	899	45	11	0	0	الرابع
Fifth	846	6	44	212	399	176	8	1	0	0	الخامس
Sixth	414	2	53	145	169	44	1	0	0	0	السادس
Seventh	170	10	37	67	46	10	0	0	0	0	السابع
Eighth	103	7	27	44	22	3	0	0	0	0	الثامن
Ninth	49	5	12	21	7	4	0	0	0	0	التاسع
Tenth & More	40	7	12	12	9	0	0	0	0	0	العاشر فأكثر
Total	18,878	40	233	911	2,600	7,573	1,668	1,755	1,652	2,446	المجموع



وزارة التخطيط والتعاون الاقتصادي
Ministry of Development Planning and Economic Cooperation

المواليد الأحياء المسجلون حسب مدة الحياة الزوجية وترتيب المولود
Registered Live Births By Duration of Marriage & Birth Order
2016
المجموع TOTAL

Table No (14-3)

جدول رقم (١٤-٣)

Birth Order	مدة الحياة الزوجية بالسنوات (In Years) Duration of Marriage										ترتيب المولود
	المجموع Total	25 +	20 - 24	15 - 19	10 - 14	5 - 9	4	3	2	1	
First	7,627	1	2	16	115	1,103	475	796	1,663	3,456	الأول
Second	7,481	0	5	44	348	3,416	1,354	1,542	680	92	الثاني
Third	5,229	1	22	146	923	3,519	382	175	38	23	الثالث
Fourth	3,084	1	34	280	1,170	1,520	67	12	0	0	الرابع
Fifth	1,683	8	60	332	867	405	10	1	0	0	الخامس
Sixth	888	2	85	294	419	85	1	2	0	0	السادس
Seventh	432	18	68	164	158	24	0	0	0	0	السابع
Eighth	217	12	53	89	54	9	0	0	0	0	الثامن
Ninth	94	13	25	37	14	5	0	0	0	0	التاسع
Tenth & More	81	13	33	23	11	1	0	0	0	0	العاشر فأكثر
Total	26,816	69	387	1,425	4,079	10,087	2,289	2,528	2,381	3,571	المجموع



وزارة التعليم العالي والبحث العلمي
الجمهورية العربية القطرية

المواليد الأحياء المسجلون حسب الحالة التعليمية للأب والأم
REGISTERED LIVE BIRTHS BY EDUCATIONAL STATUS OF FATHER & MOTHER
2016
قطريون QATARIS

Table No (15-1)

جدول رقم (15-1)

Educational Status Of Mother	نسبة الحالة التعليمية للأم Percentage Educational Status of Mother	الحالة التعليمية للأب Educational Status Of Father										الحالة التعليمية للأم	أمية
		المجموع Total	غير مبين Not Stated	جامعة فما فوق University And Above	دون الجامعة Pre_ Univ.	ثانوية Secondary	إعدادية Preparatory	ابتدائية Primary	يقرا ويكتب Read & Write	أمية Illiter.	نسبة الحالة التعليمية للأب		
Illiterate	2.2	177	0	16	7	54	37	31	0	32	32	أمية	
Read/Write	0.0	0	0	0	0	0	0	0	0	0	0	تقرا ويكتب	
Primary	3.9	310	0	36	13	114	58	79	0	10	10	ابتدائية	
Preparatory	7.5	594	1	97	13	285	134	54	0	10	10	إعدادية	
Secondary	45.6	3,616	1	1,020	178	1,853	331	213	0	20	20	ثانوية	
Pre-University	2.7	214	0	76	38	81	11	6	0	2	2	دون الجامعة	
Univ. & Above	38.1	3,023	1	1,762	163	875	154	62	0	6	6	جامعة فما فوق	
NOT STATED	0.1	4	0	1	0	1	1	1	0	0	0	غير مبين	
Total	100	7,938	3	3,008	412	3,263	726	446	0	80	80	المجموع	
Percentage Educational Status Of Father		100	0.0	37.9	5.2	41.1	9.1	5.6	0.0	1.0		نسبة الحالة التعليمية للأب	

المواليد الأحياء المسجلون حسب الحالة التعليمية للأب والأم
REGISTERED LIVE BIRTHS BY EDUCATIONAL STATUS OF FATHER & MOTHER
2016
عرب آخرون OTHER ARABS

Table No (15-2)

جدول رقم (15-2)

Educational Status Of Mother	نسبة الحالة التعليمية للأم Percentage Educational Status of Mother	الحالة التعليمية للأب										الحالة التعليمية للأم
		المجموع Total	غير مبين Not Stated	جامعة فما فوق University And Above	دون الجامعة Pre_ Univ.	ثانوية Secondary	إعدادية Preparatory	ابتدائية Primary	يقرأ ويكتب Read & Write	أمية Illiter.		
Illiterate	1.2	122	0	28	13	42	13	8	0	0	18	أمية
Read/Write	0.0	0	0	0	0	0	0	0	0	0	0	تقرأ ويكتب
Primary	3.8	391	0	69	29	180	54	57	0	0	2	ابتدائية
Preparatory	5.3	537	0	107	29	209	165	24	0	0	3	إعدادية
Secondary	26.7	2,725	2	695	223	1,579	128	81	0	0	17	ثانوية
Pre-University	6.9	706	3	327	204	147	15	8	0	0	2	دون الجامعة
Univ. & Above	55.9	5,701	3	4,877	304	430	67	17	0	0	3	جامعة فما فوق
NOT STATED	0.2	20	11	5	1	3	0	0	0	0	0	غير مبين
Total	100	10,202	19	6,108	803	2,590	442	195	0	0	45	المجموع
Percentage Educational Status of Father		100	0.2	59.9	7.9	25.4	4.3	1.9	0.0	0.4		نسبة الحالة التعليمية للأب



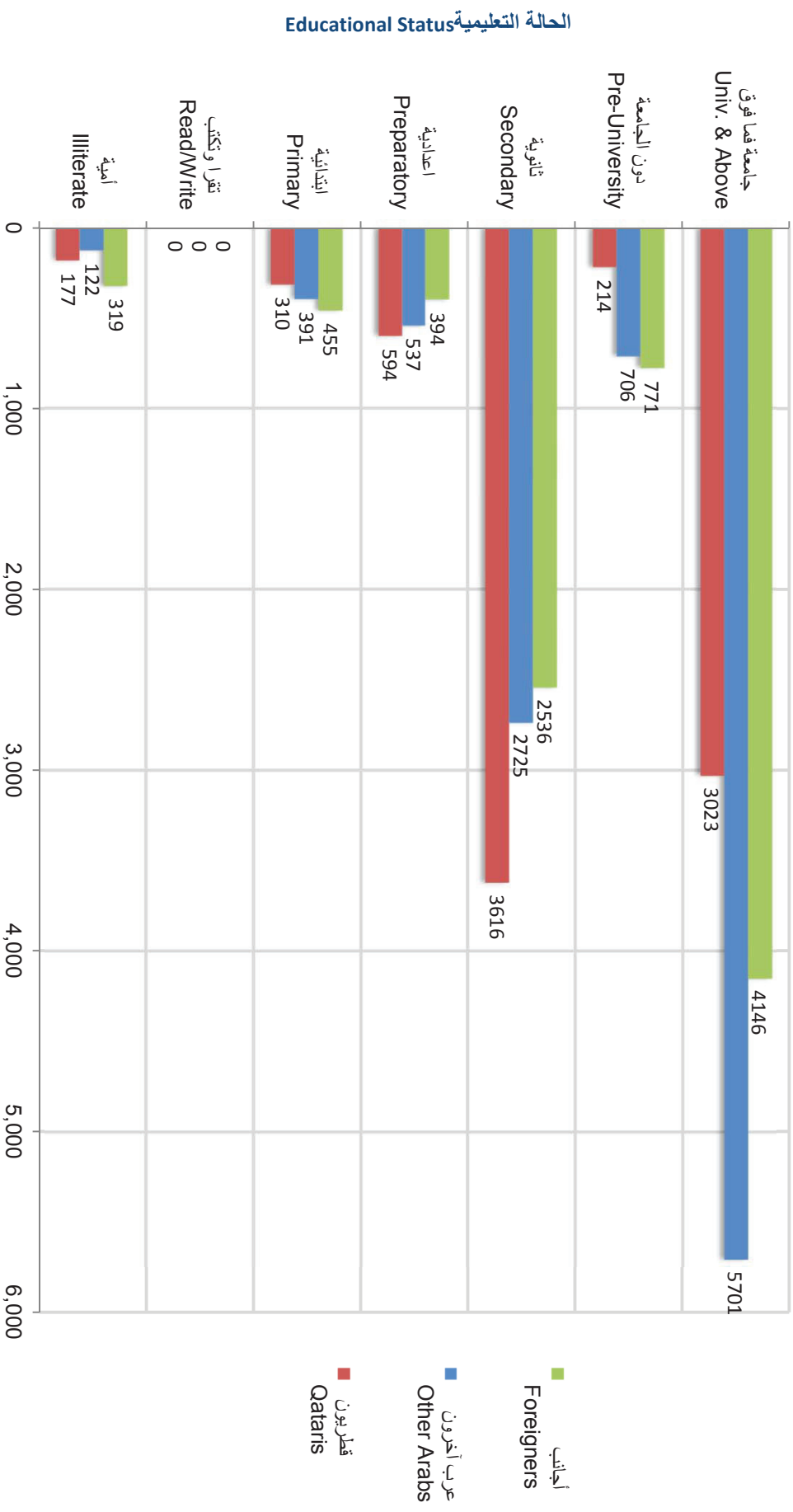
المواليد الأحياء المسجلون حسب الحالة التعليمية للأب والأم
REGISTERED LIVE BIRTHS BY EDUCATIONAL STATUS OF FATHER & MOTHER
2016
أجانب FOREIGNERS

جدول رقم (15-3)

جدول رقم (15-3)

Educational Status Of Mother	نسبة الحالة التعليمية للأم Percentage Educational Status of Mother	الحالة التعليمية للأب										الحالة التعليمية للأم
		المجموع Total	غير مبين Not Stated	جامعة فما فوق University And Above	دون الجامعة Pre_ Univ.	ثانوية Secondary	اعدادية Preparatory	ابتدائية Primary	يقرأ ويكتب Read & Write	أمية Illiter.	نسبة الحالة التعليمية للأب Percentage Educational Status of Father	
Illiterate	3.7	319	2	38	4	127	65	46	0	37	أمية	
Read/Write	0.0	0	0	0	0	0	0	0	0	0	تقرأ ويكتب	
Primary	5.2	455	0	68	16	181	72	114	0	4	ابتدائية	
Preparatory	4.5	394	0	77	25	139	117	29	0	7	اعدادية	
Secondary	29.2	2,536	1	632	176	1,540	91	83	0	13	ثانوية	
Pre-University	8.9	771	2	324	303	130	2	10	0	0	دون الجامعة	
Univ. & Above	47.8	4,146	6	3,622	300	186	18	13	0	1	جامعة فما فوق	
NOT STATED	0.6	55	34	13	3	2	2	1	0	0	غير مبين	
Total	100	8,676	45	4,774	827	2,305	367	296	0	62	المجموع	
Percentage Educational Status of Father		100	0.5	55.0	9.5	26.6	4.2	3.4	0.0	0.7	نسبة الحالة التعليمية للأب	

المواليد الأحياء المسجلون حسب الحالة التعليمية للأم
REGISTERED LIVE BIRTHS BY EDUCATIONAL STATUS OF MOTHER
2016



شكل رقم (8). Graph No. (8)



وزارة التعليم العالي والبحث العلمي
Ministry of Education and Higher Education

المواليد الأحياء المسجلون حسب الحالة التعليمية للأب والأم
REGISTERED LIVE BIRTHS BY EDUCATIONAL STATUS OF FATHER & MOTHER
2016
المجموع TOTAL

Table No (15-4)

جدول رقم (15-4)

Educational Status Of Mother	نسبة الحالة التعليمية للأم Percentage Educational Status of Mother	الحالة التعليمية للأب										الحالة التعليمية للأم
		المجموع Total	غير مبين Not Stated	جامعة فما فوق University And Above	دون الجامعة Pre_ Univ.	ثانوية Secondary	إعدادية Preparatory	ابتدائية Primary	يقرأ ويكتب Read & Write	أمية Illiter.		
Illiterate	2.3	618	2	82	24	223	115	85	0	87	أمية	
Read/Write	0.0	0	0	0	0	0	0	0	0	0	تقرأ ويكتب	
Primary	4.3	1,156	0	173	58	475	184	250	0	16	ابتدائية	
Preparatory	5.7	1,525	1	281	67	633	416	107	0	20	إعدادية	
Secondary	33.1	8,877	4	2,347	577	4,972	550	377	0	50	ثانوية	
Pre-University	6.3	1,691	5	727	545	358	28	24	0	4	دون الجامعة	
Univ. & Above	48.0	12,870	10	10,261	767	1,491	239	92	0	10	جامعة فما فوق	
NOT STATED	0.3	79	45	19	4	6	3	2	0	0	غير مبين	
Total	100	26,816	67	13,890	2,042	8,158	1,535	937	0	187	المجموع	
Percentage Educational Status of Father		100	0.2	51.8	7.6	30.4	5.7	3.5	0.0	0.7	نسبة الحالة التعليمية للأب	



وزارة التعليم العالي والبحث العلمي
Ministry of Education, Planning and Research

المواليد الأحياء المسجلون حسب فئة عمر الأم وحالتها التعليمية REGISTERED LIVE BIRTHS BY MOTHER'S AGE GROUP & EDUCATIONAL STATUS

2016

قطريات QATARIS

Table No (16-1)

جدول رقم (١٦-١)

Educational Status	Mother's Age Group (Years) (بالسنوات) فئة عمر الأم										الحالة التعليمية
	المجموع Total	+50	49-45	44-40	39-35	34-30	29-25	24-20	أقل من ٢٠ Less than 20		
Illiterate	113	1	6	13	28	30	17	16	2	أمية	
Read/Write	0	0	0	0	0	0	0	0	0	تقرأ وتكتب	
Primary	208	0	2	19	43	70	45	23	6	ابتدائية	
Preparatory	449	0	5	29	57	117	123	95	23	إعدادية	
Secondary	2,967	0	8	110	369	782	1,013	637	48	ثانوية	
Pre-University	167	0	0	16	41	56	43	11	0	دون الجامعة	
Univ. & Above	2,620	0	22	193	603	804	752	246	0	جامعة فما فوق	
NOT STATED	1	0	0	0	0	1	0	0	0	غير مبين	
Total	6,525	1	43	380	1,141	1,860	1,993	1,028	79	المجموع	



وزارة التعليم العالي والبحث العلمي
Ministry of Education, Pre-university and Higher Education

المواليد الأحياء المسجلون حسب فئة عمر الأم وحالتها التعليمية
REGISTERED LIVE BIRTHS BY AGE GROUP OF MOTHER & EDUCATIONAL STATUS
2016
غير قطريات NON-QATARIS

Table No (16-2)

جدول رقم (٢-١٦)

Educational Status	فئة عمر الأم (بالسنوات) Mother's Age Group (Years)										أقل من ٢٠ Less than 20	الحالة التعليمية
	المجموع Total	+50	49-45	44-40	39-35	34-30	29-25	24-20				
Illiterate	505	0	7	28	77	131	156	89	17	أمية		
Read/Write	0	0	0	0	0	0	0	0	0	تقرأ وتكتب		
Primary	948	1	11	60	160	263	277	151	25	إبتدائية		
Preparatory	1,076	0	2	41	139	260	300	261	73	إعدادية		
Secondary	5,910	2	14	187	779	1,721	1,936	1,122	149	ثانوية		
Pre-University	1,524	0	5	80	294	597	428	112	8	دون الجامعة		
Univ. & Above	10,250	4	19	419	1,779	3,899	3,435	695	0	جامعة فما فوق		
NOT STATED	78	0	0	3	14	23	26	10	2	غير مبين		
Total	20,291	7	58	818	3,242	6,894	6,558	2,440	274	المجموع		

المواليد الأحياء المسجلون حسب فئة عمر الأم وحالتها التعليمية
REGISTERED LIVE BIRTHS BY AGE GROUP OF MOTHER & EDUCATIONAL STATUS
2016
المجموع TOTAL

Table No (16-3)

جدول رقم (١٦-٣)

Educational Status	فئة عمر الأم (بالسنوات) Mother's Age Group (Years)										أقل من ٢٠ Less than 20	الحالة التعليمية
	المجموع Total	+50	49-45	44-40	39-35	34-30	29-25	24-20				
Illiterate	618	1	13	41	105	161	173	105	19		أمية	
Read/Write	0	0	0	0	0	0	0	0	0		تقرأ وتكتب	
Primary	1,156	1	13	79	203	333	322	174	31		ابتدائية	
Preparatory	1,525	0	7	70	196	377	423	356	96		إعدادية	
Secondary	8,877	2	22	297	1,148	2,503	2,949	1,759	197		ثانوية	
Pre-University	1,691	0	5	96	335	653	471	123	8		دون الجامعة	
Univ. & Above	12,870	4	41	612	2,382	4,703	4,187	941	0		جامعة فما فوق	
NOT STATED	79	0	0	3	14	24	26	10	2		غير مبين	
Total	26,816	8	101	1,198	4,383	8,754	8,551	3,468	353		المجموع	



المواليد أحياء المسجلون حسب الجنسية والنوع ووزن المولود REGISTERED LIVE BIRTHS BY NATIONALITY, GENDER & BIRTH WEIGHT

2016

Table No. (17)

جدول رقم (١٧)

Birth Weight (Grams)	المجموع Total		Non-Qataris		غير قطريين Non-Qataris		قطريون Qataris		وزن المولود (بالجرام) Weight of the newborn (in grams)	
	المجموع العام G.T	إناث F	ذكور M	مجموع T	إناث F	ذكور M	مجموع T	إناث F		ذكور M
less than 1000	2	1	1	1	0	1	1	1	0	أقل من ١٠٠٠
1000-1499	345	178	167	227	120	107	118	58	60	١٤٩٩-١٠٠٠
1500-1999	389	191	198	223	117	106	166	74	92	١٩٩٩ - ١٥٠٠
2000-2499	1954	1063	891	1226	675	551	728	388	340	٢٤٩٩ - ٢٠٠٠
Total births are less than 2500 gms	2690	1433	1257	1677	912	765	1013	521	492	مجموع المواليد الذين هم أقل من ٢٥٠٠ جرام
2500-2999	5232	2853	2379	3525	1,919	1,606	1707	934	773	٢٩٩٩ - ٢٥٠٠
3000-3499	12797	6368	6429	9241	4,633	4,608	3556	1,735	1,821	٣٤٩٩-٣٠٠٠
3500-3999	4852	2099	2753	3478	1,487	1,991	1374	612	762	٣٩٩٩-٣٥٠٠
4000-4499	1089	405	684	837	301	536	252	104	148	٤٤٩٩-٤٠٠٠
4500-4999	118	43	75	91	33	58	27	10	17	٤٩٩٩-٤٥٠٠
5000+	38	24	14	29	18	11	9	6	3	+٥٠٠٠
Total births are 2500 gms and more	24126	11792	12334	17201	8,391	8,810	6925	3,401	3,524	مجموع المواليد الذين هم ٢٥٠٠ جرام فأكثر
Total	26,816	13,225	13,591	18,878	9,303	9,575	7,938	3,922	4,016	المجموع الكلي
Percentage births are less than 2500 gms	10.0	10.8	9.2	8.9	9.8	8.0	12.8	13.3	12.3	نسبة المواليد الذين هم أقل من ٢٥٠٠ جرام
Percentage births are (2500 gms) and more	90.0	89.2	90.8	91.1	90.2	92.0	87.2	86.7	87.7	نسبة المواليد (٢٥٠٠) جرام فأكثر



وزارة الصحة العامة
Ministry of Health

المواليد الأحياء المسجلون حسب فئة عمر الأم ومهنتها وجنسيته
REGISTERED LIVE BIRTHS BY MOTEHRS AGE GROUP, OCCUPATION & NATIONALITY
2016

جدول رقم (١٨)

Mother's Occupation	Nationality	المجموع Total	العمر										أقل من ٢٠ Less than 20	الجنسية	مهنة الأم		
			50 +	45 - 49	40 - 44	35 - 39	30 - 34	25 - 29	20 - 24	15 - 19	10 - 14	5 - 9					
Legislators, Senior Officials and Managers	Qatari	32	0	2	6	8	14	2	0	0	0	0	0	0	0	قطريات	المشرفون وموظفو الإدارة العليا والمديرون
	Non Qatari	26	0	0	1	11	10	4	0	0	0	0	0	0	0	غير قطريات	
	Total	58	0	2	7	19	24	6	0	0	0	0	0	0	0	مجموع	
Professionals	Qatari	1,111	0	7	95	286	371	306	46	0	0	0	0	0	0	قطريات	الاختصاصيون
	Non Qatari	1,679	0	7	94	396	692	456	33	0	0	0	0	0	0	غير قطريات	
	Total	2,790	0	14	189	682	1,063	762	79	0	0	0	0	0	0	مجموع	
Technicians And Associate Professionals	Qatari	519	0	1	18	89	166	188	55	0	0	0	0	0	0	قطريات	القانون والاختصاصيون المساعدون
	Non Qatari	1,167	0	4	59	222	534	319	27	0	0	0	0	0	0	غير قطريات	
	Total	1,686	0	5	77	311	700	507	82	0	0	0	0	0	0	مجموع	
Clerks	Qatari	1,760	0	10	122	345	589	541	148	0	0	0	0	0	0	قطريات	الكتبية
	Non Qatari	1,515	3	4	76	327	642	410	52	0	0	0	0	0	0	غير قطريات	
	Total	3,275	3	14	198	672	1,231	951	200	0	0	0	0	0	0	مجموع	
Service Workers And Shop And Market Sales Workers	Qatari	45	0	0	4	6	17	14	4	0	0	0	0	0	0	قطريات	العمال في الخدمات والبيع في المحلات التجارية والأسواق
	Non Qatari	210	0	3	4	35	91	62	13	0	0	0	0	0	0	غير قطريات	
	Total	255	0	3	8	41	108	76	17	0	0	0	0	0	0	مجموع	
Skilled Agricultural And Fishery Workers	Qatari	0	0	0	0	0	0	0	0	0	0	0	0	0	0	قطريون	العمال المنزلة في الزراعة وصيد الأسماك
	Non Qatari	0	0	0	0	0	0	0	0	0	0	0	0	0	0	غير قطريين	
	Total	0	0	0	0	0	0	0	0	0	0	0	0	0	0	مجموع	
Craft And Related-Trades Workers	Qatari	7	0	0	0	1	4	2	0	0	0	0	0	0	0	قطريات	العمال في الحرف وما إليها من المهنة
	Non Qatari	85	0	2	2	26	27	21	6	0	0	0	0	0	0	غير قطريات	
	Total	92	0	2	2	27	31	23	6	0	0	0	0	0	0	مجموع	
Plant And Machine Operators And Assemblers	Qatari	0	0	0	0	0	0	0	0	0	0	0	0	0	0	قطريون	مشغلي الآلات والمعدات ومجموعها
	Non Qatari	0	0	0	0	0	0	0	0	0	0	0	0	0	0	غير قطريين	
	Total	0	0	0	0	0	0	0	0	0	0	0	0	0	0	مجموع	
Elementary Occupations	Qatari	0	0	0	0	0	0	0	0	0	0	0	0	0	0	قطريات	المهن العادية
	Non Qatari	0	0	0	0	0	0	0	0	0	0	0	0	0	0	غير قطريات	
	Total	0	0	0	0	0	0	0	0	0	0	0	0	0	0	مجموع	
Those who have not been classified by occupation	Qatari	73	0	0	6	5	20	24	15	0	0	0	0	0	0	قطريات	الأفراد الذين لم يصنفوا حسب المهنة
	Non Qatari	32	0	2	1	3	11	5	7	0	0	0	0	0	0	غير قطريات	
	Total	105	0	2	7	8	31	29	22	0	0	0	0	0	0	مجموع	
Total Workers	Qatari	3,547	0	20	251	740	1,181	1,077	268	10	0	0	0	0	0	قطريات	مجموع المشغلات
	Non Qatari	4,714	3	22	237	1,020	2,007	1,277	138	0	0	0	0	0	0	غير قطريات	
	Total	8,261	3	42	488	1,760	3,188	2,354	406	10	0	0	0	0	0	مجموع	
No Occupation ⁽²⁾	Qatari	2,978	1	23	129	401	679	916	760	69	0	0	0	0	0	قطريات	بدون مهنة ^(١)
	Non Qatari	15,577	4	36	581	2,222	4,887	5,281	2,302	264	0	0	0	0	0	غير قطريات	
	Total	18,555	5	59	710	2,623	5,566	6,197	3,062	333	0	0	0	0	0	مجموع	
Grand Total	Qatari	6,525	1	43	380	1,141	1,860	1,993	1,028	79	0	0	0	0	0	قطريات	المجموع
	Non Qatari	20,291	7	58	818	3,242	6,894	6,558	2,440	274	0	0	0	0	0	غير قطريات	
	Total	26,816	8	101	1,198	4,383	8,754	8,551	3,468	353	0	0	0	0	0	مجموع	

(2) INCLUDING MOTHERS WHO ARE SEEKING WORK AND ECONOMICALLY NON-ACTIVE

(١) تشمل الأمهات اللاتي يبحثن عن عمل وغير النشطات اقتصادياً

المواليد الأحياء المسجلون حسب فئة عمر الأب ومهنته وجنسيته
REGISTERED LIVE BIRTHS BY FATHER'S AGE GROUP, OCCUPATION & NATIONALITY
2016

جدول رقم (19)

Table No (19)

Father's Occupation	Nationality	المجموع Total	العمر											أقل من 20	الجنسية	مهنة الأب	
			50 +	45 - 49	40 - 44	35 - 39	30 - 34	25 - 29	20 - 24	20 - 24	20 - 24	20 - 24	20 - 24				
Legislators, Senior Officials And Managers	Qatari	358	34	41	67	109	86	18	3	0	0	0	0	0	0	قطريون	المشرفون وموظفو الإدارة العليا والمديرون
	Non Qatari	810	32	55	138	256	262	58	9	0	0	0	0	0	غير قطريين		
	Total	1,168	66	96	205	365	348	76	12	0	0	0	0	0	مجموع		
Professionals	Qatari	1,955	53	125	289	441	573	431	43	0	0	0	0	0	قطريون	الاختصاصيون	
	Non Qatari	8,011	196	422	1,198	2,493	2,750	908	44	0	0	0	0	0	غير قطريين		
	Total	9,966	249	547	1,487	2,934	3,323	1,339	87	0	0	0	0	0	مجموع		
Technicians And Associate Professionals	Qatari	2,187	47	76	251	491	628	538	156	0	0	0	0	0	قطريون	الفنيون والاختصاصيون المساعون	
	Non Qatari	6,612	156	336	836	1,825	2,267	1,036	154	2	2	2	2	2	غير قطريين		
	Total	8,799	203	412	1,087	2,316	2,895	1,574	310	2	2	2	2	2	مجموع		
Clerks	Qatari	1,184	50	70	158	240	318	274	74	0	0	0	0	0	قطريون	الكتابة	
	Non Qatari	1,513	41	73	181	393	510	266	48	1	1	1	1	1	غير قطريين		
	Total	2,697	91	143	339	633	828	540	122	1	1	1	1	1	مجموع		
Service Workers And Shop And Market Sales Workers	Qatari	1,789	63	58	142	294	478	589	164	1	1	1	1	1	قطريون	العاملون في الخدمات والباعة في المحلات التجارية والأسواق	
	Non Qatari	791	14	28	81	161	242	208	57	0	0	0	0	0	غير قطريين		
	Total	2,580	77	86	223	455	720	797	221	1	1	1	1	1	مجموع		
Skilled Agricultural And Fishery Workers	Qatari	2	0	0	1	0	0	0	0	0	0	0	0	0	قطريون	العامل المعوزة في الزراعة وصيد الأسماك	
	Non Qatari	8	0	1	1	3	2	2	1	0	0	0	0	0	غير قطريين		
	Total	10	0	1	2	3	2	2	1	0	0	0	0	0	مجموع		
Craft And Related Trades Workers	Qatari	16	0	3	1	2	5	3	3	0	0	0	0	0	قطريون	العاملون في الحرف وما إليها من المهن	
	Non Qatari	239	8	14	35	49	89	40	4	0	0	0	0	0	غير قطريين		
	Total	255	8	17	36	51	91	45	7	0	0	0	0	0	مجموع		
Plant And Machine Operators And Assemblers	Qatari	42	1	4	8	5	11	10	3	0	0	0	0	0	قطريون	مشغل الآلات والمعدات ومجموعها	
	Non Qatari	251	17	21	46	59	65	35	8	0	0	0	0	0	غير قطريين		
	Total	293	18	25	54	64	76	45	11	0	0	0	0	0	مجموع		
Elementary Occupations	Qatari	47	9	8	7	12	6	2	3	0	0	0	0	0	قطريون	المهن العادية	
	Non Qatari	318	16	17	46	79	91	57	11	1	1	1	1	1	غير قطريين		
	Total	365	25	25	53	91	97	59	14	1	1	1	1	1	مجموع		
Those who have not been classified by occupation	Qatari	16	4	0	0	4	4	4	3	0	0	0	0	0	قطريون	الأفراد الذين لم يصنفوا حسب المهنة	
	Non Qatari	32	0	1	6	5	14	5	1	0	0	0	0	0	غير قطريين		
	Total	48	4	1	6	9	18	8	2	0	0	0	0	0	مجموع		
Total Workers	Qatari	7,596	261	385	924	1,598	2,106	1,871	450	1	1	1	1	1	قطريون	مجموع المشتغلين	
	Non Qatari	18,585	480	968	2,568	5,323	6,292	2,613	337	4	4	4	4	4	غير قطريين		
	Total	26,181	741	1,353	3,492	6,921	8,398	4,484	787	5	5	5	5	5	مجموع		
No Occupation ⁽¹⁾	Qatari	342	71	33	39	51	58	55	33	2	2	2	2	2	قطريون	بدون مهنة ⁽¹⁾	
	Non Qatari	293	10	17	28	66	72	74	25	1	1	1	1	1	غير قطريين		
	Total	635	81	50	67	117	130	129	58	3	3	3	3	3	مجموع		
Grand Total	Qatari	7,938	332	418	963	1,649	2,164	1,926	483	3	3	3	3	3	قطريون	المجموع العام	
	Non Qatari	18,878	490	985	2,596	5,389	6,364	2,687	362	5	5	5	5	5	غير قطريين		
	Total	26,816	822	1,403	3,559	7,038	8,528	4,613	845	8	8	8	8	8	مجموع		

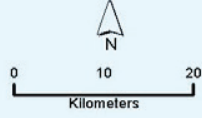
(1) INCLUDING FATHERS WHO ARE SEEKING WORK AND ECONOMICALLY NON-ACTIVE

(2) تشمل الآباء الذين يبحثون عن عمل وغير النشطين اقتصادياً

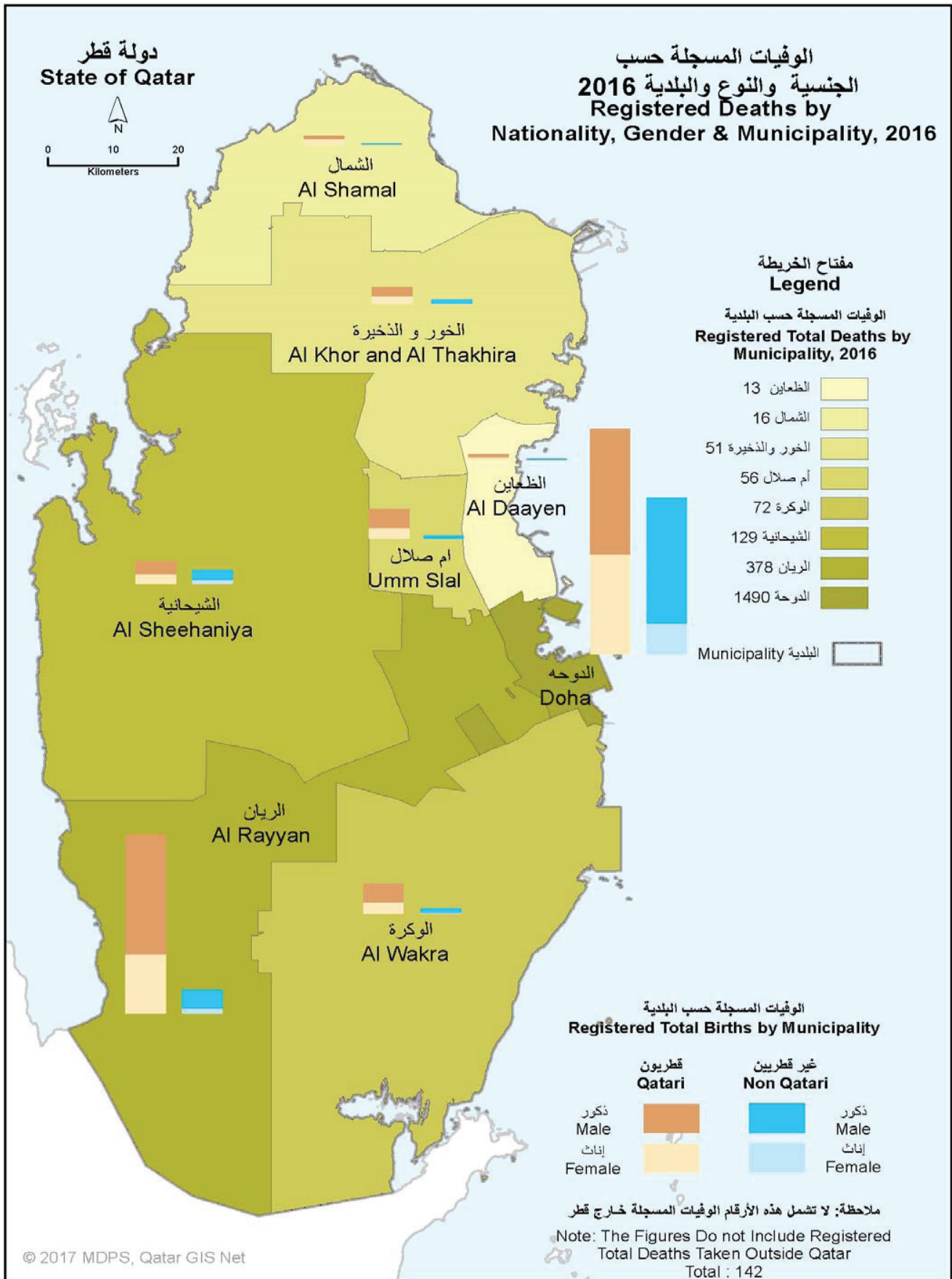
الباب الثالث: الوفيات

CHAPTER THREE: DEATHS

دولة قطر
State of Qatar



الوفيات المسجلة حسب
الجنسية والنوع والبلدية
Registered Deaths by
Nationality, Gender & Municipality, 2016



مفتاح الخريطة
Legend

الوفيات المسجلة حسب البلدية
Registered Total Deaths by
Municipality, 2016



الوفيات المسجلة حسب البلدية
Registered Total Births by Municipality



ملاحظة: لا تشمل هذه الأرقام الوفيات المسجلة خارج قطر
Note: The Figures Do not Include Registered
Total Deaths Taken Outside Qatar
Total : 142



وزارة التخطيط والتعاون الدولي
Ministry of Development Planning and Economic Affairs

الوفيات المسجلة حسب الجنسية والنوع REGISTERED DEATHS BY NATIONALITY AND GENDER 2007 - 2016

جدول رقم (١١)

Table No.(1)

Nationality & Gender	المجموع العام G.T			غير قطريين Non-Qataris			قطريون Qataris			الجنسية والنوع السنة		
	مجموع T	إناث F	ذكور M	مجموع T	إناث F	ذكور M	مجموع T	إناث F	ذكور M			
2007	1,776	457	1,319	61.3	1,088	185	903	38.7	688	272	416	٢٠٠٧
2008	1,942	487	1,455	66.4	1,289	220	1,069	33.6	653	267	386	٢٠٠٨
2009	2,008	493	1,515	65.9	1,324	213	1,111	34.1	684	280	404	٢٠٠٩
2010	1,970	500	1,470	65.8	1,297	234	1,063	34.2	673	266	407	٢٠١٠
2011	1,949	547	1,402	65.5	1,276	268	1,008	34.5	673	279	394	٢٠١١
2012	2,031	561	1,470	67.6	1,372	277	1,095	32.4	659	284	375	٢٠١٢
2013	2,133	529	1,604	67.3	1,435	278	1,157	32.7	698	251	447	٢٠١٣
2014	2,366	640	1,726	68.7	1,625	338	1,287	31.3	741	302	439	٢٠١٤
2015	2,317	611	1,706	70.7	1,637	328	1,309	29.3	680	283	397	٢٠١٥
2016	2,347	600	1,747	70.4	1,652	337	1,315	29.6	695	263	432	٢٠١٦



وزارة التخطيط والتنمية والإحصاء
Ministry of Development, Planning and Statistics

الوفيات المسجلة حسب الجنسية والنوع والبلدية REGISTERED DEATHS BY NATIONALITY, GENDER AND MUNICIPALITY 2016

جدول رقم (٢)

Table No.(2)

Nationality & Gender	المجموع Total				غير قطريين Non-Qataris				قطريون Qataris				الجنسية والنوع البلدية	
	المجموع العام G.T	نسبة الإناث F %	إناث F	نسبة الذكور M %	ذكور M	%	مجموع T	إناث F	ذكور M	%	مجموع T	إناث F		ذكور M
DOHA	1,490	60.0	360	64.7	1,130	75.5	1,247	252	995	35.0	243	108	135	الدوحة
AL RAYYAN	378	17.3	104	15.7	274	11.2	185	40	145	27.8	193	64	129	الريان
AL WAKRA	72	3.3	20	3.0	52	2.4	40	8	32	4.6	32	12	20	الوكرة
UMM SALAL	56	2.2	13	2.5	43	1.5	24	1	23	4.6	32	12	20	أم صلال
AL KHOR	51	2.0	12	2.2	39	2.0	33	4	29	2.6	18	8	10	الخور
AL SHAMAL	16	1.0	6	0.6	10	0.4	7	0	7	1.3	9	6	3	الشمال
AL DHAYYEN	13	0.7	4	0.5	9	0.4	7	1	6	0.9	6	3	3	الظهيرين
AL SHEEHANIYA	129	6.8	41	5.0	88	6.4	105	31	74	3.5	24	10	14	الشيخانيية
OVERSEAS	142	6.7	40	5.8	102	0.2	4	0	4	19.9	138	40	98	خارج قطر
Total	2,347	100	600	100	1,747	100	1,652	337	1,315	100	695	263	432	المجموع



وزارة التخطيط والتعاون والتنمية
Ministry of Development Planning and Statistics

الوفيات المسجلة حسب الجنسية والنوع والشهر

REGISTERED DEATHS BY NATIONALITY, GENDER AND MONTH

2016

Table No.(3)

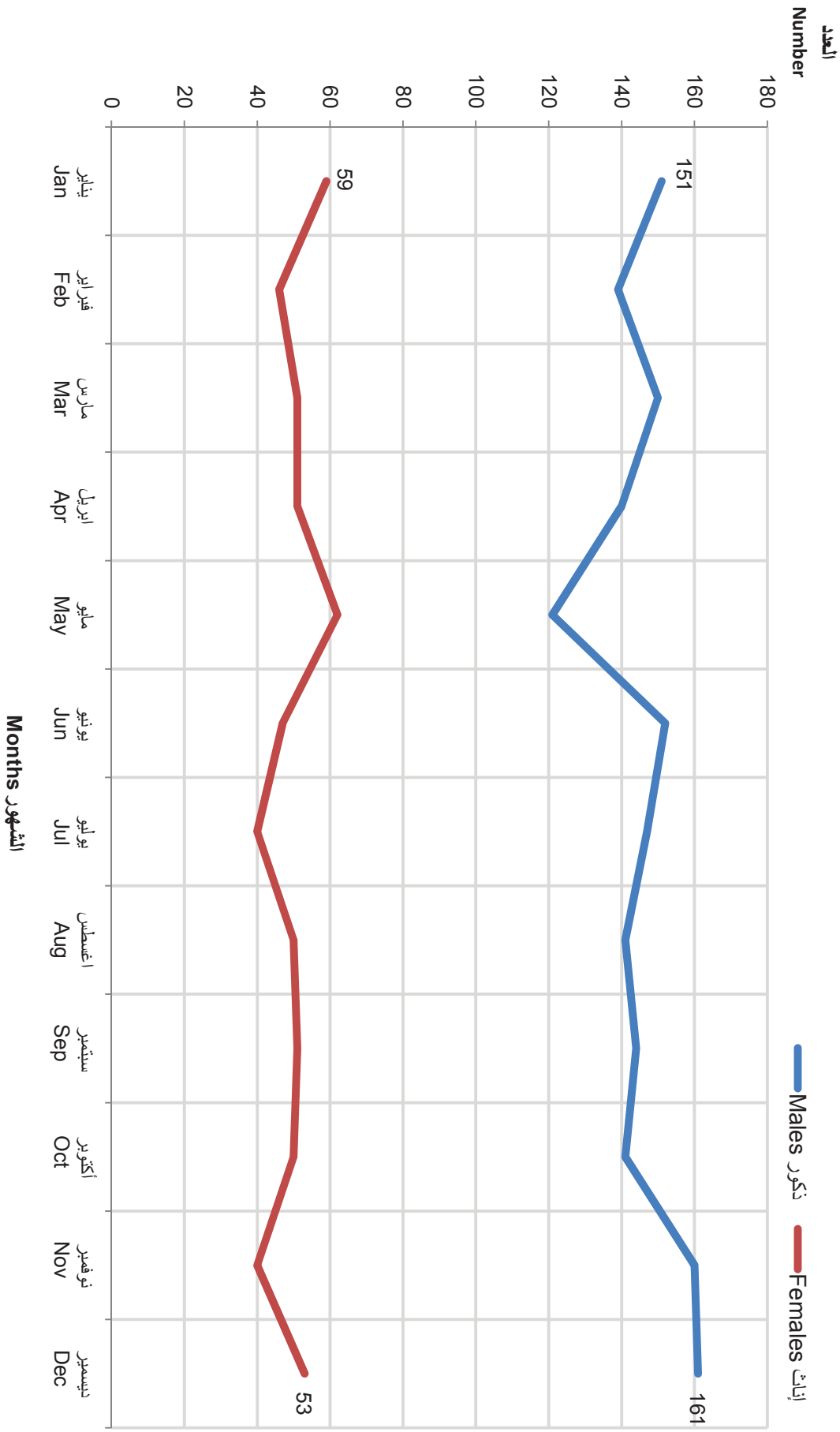
جدول رقم (3)

Month	المجموع Total			غير قطريين Non-Qataris			قطريون Qataris			الشهر
	مجموع T	انث F	ذكور M	مجموع T	انث F	ذكور M	مجموع T	انث F	ذكور M	
JANUARY	210	59	151	143	34	109	67	25	42	يناير
FEBRUARY	185	46	139	128	26	102	57	20	37	فبراير
MARCH	201	51	150	141	30	111	60	21	39	مارس
APRIL	191	51	140	144	37	107	47	14	33	أبريل
MAY	183	62	121	122	31	91	61	31	30	مايو
JUNE	199	47	152	139	22	117	60	25	35	يونيو
JULY	187	40	147	128	20	108	59	20	39	يوليو
AUGUST	191	50	141	128	28	100	63	22	41	أغسطس
SEPTEMBER	195	51	144	136	29	107	59	22	37	سبتمبر
OCTOBER	191	50	141	149	33	116	42	17	25	أكتوبر
NOVEMBER	200	40	160	148	22	126	52	18	34	نوفمبر
DECEMBER	214	53	161	146	25	121	68	28	40	ديسمبر
Total	2,347	600	1,747	1,652	337	1,315	695	263	432	المجموع



وزارة الصحة والخدمات
Ministry of Health and Social Services

الوفيات المسجلة حسب الشهر والنوع REGISTERED DEATHS BY MONTH AND GENDER 2016



شكل رقم (9). Graph No.



دولة قطر
السلطنة
وزارة الصحة
Ministry of Health
Qatar

الوفيات المسجلة حسب الجنسية والنوع والعمر
REGISTERED DEATHS BY NATIONALITY, GENDER AND AGE
2016

جدول رقم (4)

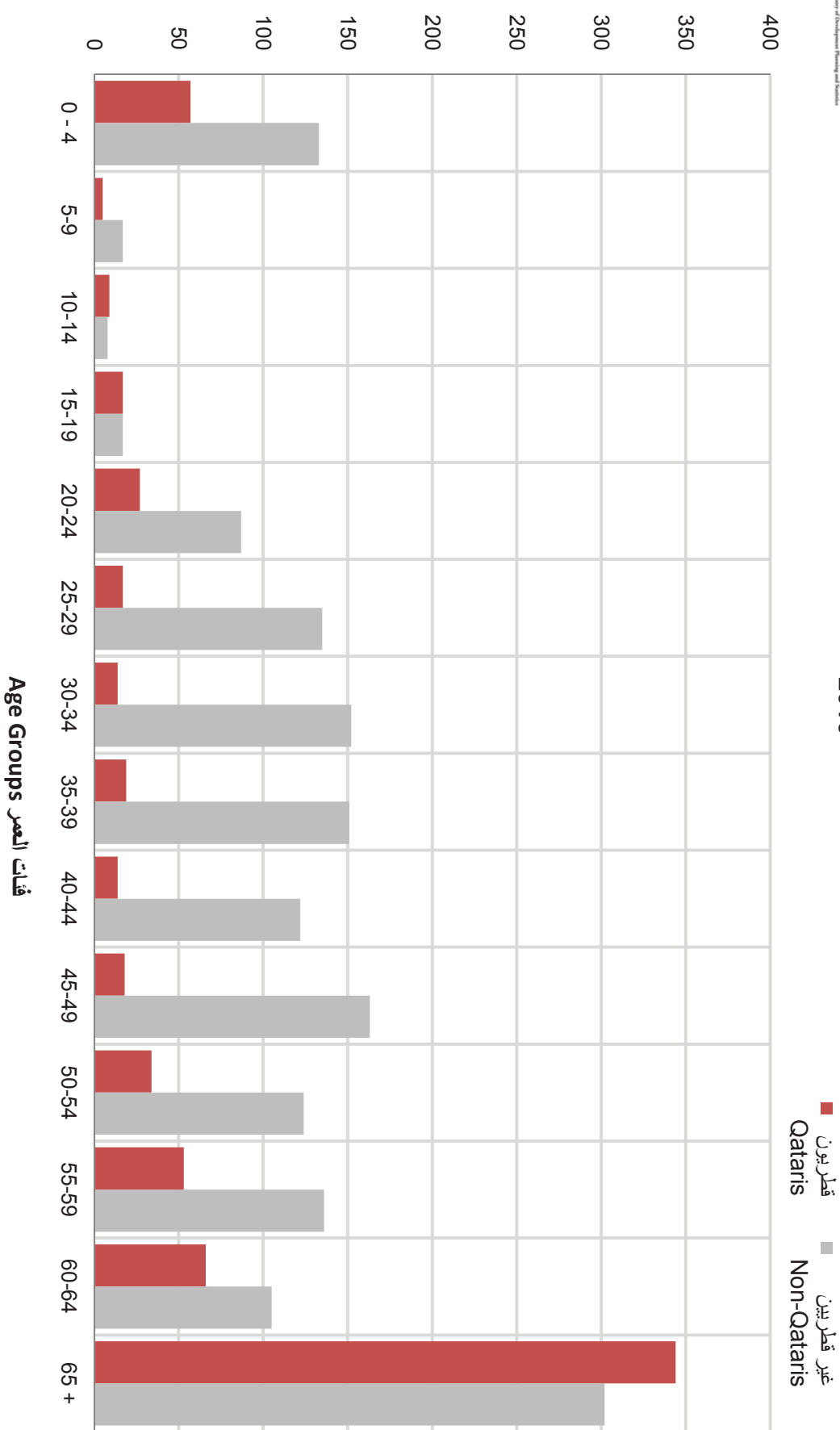
Table No. (4)

Age Group	Total		Non-Qataris		Qataris		العمر بالسنوات			
	مجموع G.T	إناث F	ذكور M	مجموع T	إناث F	ذكور M				
Under 1 Year	161	79	82	108	54	54	53	25	28	اقل من عام
1	15	9	6	13	8	5	2	1	1	١
2	4	1	3	3	1	2	1	0	1	٢
3	7	1	6	7	1	6	0	0	0	٣
4	3	2	1	2	1	1	1	1	0	٤
Total	190	92	98	133	65	68	57	27	30	المجموع
5-9	22	11	11	17	8	9	5	3	2	٩ - ٥
10-14	17	4	13	8	3	5	9	1	8	١٤ - ١٠
15-19	34	7	27	17	3	14	17	4	13	١٩ - ١٥
20-24	114	8	106	87	4	83	27	4	23	٢٤ - ٢٠
25-29	152	12	140	135	10	125	17	2	15	٢٩ - ٢٥
30-34	166	28	138	152	24	128	14	4	10	٣٤ - ٣٠
35-39	170	24	146	151	16	135	19	8	11	٣٩ - ٣٥
40-44	136	23	113	122	19	103	14	4	10	٤٤ - ٤٠
45-49	181	26	155	163	21	142	18	5	13	٤٩ - ٤٥
50-54	158	26	132	124	13	111	34	13	21	٥٤ - ٥٠
55-59	189	38	151	136	22	114	53	16	37	٥٩ - ٥٥
60-64	171	56	115	105	28	77	66	28	38	٦٤ - ٦٠
65-69	151	48	103	94	28	66	57	20	37	٦٩ - ٦٥
70-74	144	58	86	83	27	56	61	31	30	٧٤ - ٧٠
75-79	114	40	74	47	13	34	67	27	40	٧٩ - ٧٥
80-84	135	58	77	43	18	25	92	40	52	٨٤ - ٨٠
85-89	55	23	32	19	8	11	36	15	21	٨٩ - ٨٥
90-94	29	10	19	8	3	5	21	7	14	٩٤ - ٩٠
95+	18	8	10	8	4	4	10	4	6	+ ٩٥
Not stated	1	0	1	0	0	0	1	0	1	غير مبين
Grand Total	2,347	600	1,747	1,652	337	1,315	695	263	432	المجموع الكلي



وزارة الصحة
Ministry of Health and Wellness

الوفيات المسجلة حسب الجنسية والعمر REGISTERED DEATHS BY NATIONALITY AND AGE 2016



شكل رقم (10) Graph No. (10)



وزارة الصحة والعائلة
Ministry of Health and Family Welfare

الوفيات المسجلة للقطريين حسب مكان الوفاة والفئة العمرية والنوع
Registered Qatari Deaths by Place of Death, Age Group & Gender
2016

جدول رقم (٥)

Table No.(5)

Age Group	G.T العام				Overseas خارج الدولة				Inside Country داخل الدولة				الفئة العمرية	
	المجموع العام G.T	نسبة الإناث % F	إناث F	نسبة الذكور % M	ذكور M	%	مجموع T	إناث F	ذكور M	%	مجموع T	إناث F		ذكور M
Under 1 Year	53	47.2	25	52.8	28	1.9	1	1	0	98.1	52	24	28	أقل من عام
1-4	4	50.0	2	50.0	2	25.0	1	0	1	75.0	3	2	1	٤ - ١
5-9	5	60.0	3	40.0	2	20.0	1	1	0	80.0	4	2	2	٩ - ٥
10-14	9	11.1	1	88.9	8	33.3	3	0	3	66.7	6	1	5	١٤ - ١٠
15-19	17	23.5	4	76.5	13	11.8	2	0	2	88.2	15	4	11	١٩ - ١٥
20-24	27	14.8	4	85.2	23	40.7	11	0	11	59.3	16	4	12	٢٤ - ٢٠
25-29	17	11.8	2	88.2	15	35.3	6	0	6	64.7	11	2	9	٢٩ - ٢٥
30-34	14	28.6	4	71.4	10	28.6	4	1	3	71.4	10	3	7	٣٤ - ٣٠
35-39	19	42.1	8	57.9	11	21.1	4	1	3	78.9	15	7	8	٣٩ - ٣٥
40-44	14	28.6	4	71.4	10	28.6	4	1	3	71.4	10	3	7	٤٤ - ٤٠
45-49	18	27.8	5	72.2	13	27.8	5	2	3	72.2	13	3	10	٤٩ - ٤٥
50-54	34	38.2	13	61.8	21	32.4	11	4	7	67.6	23	9	14	٥٤ - ٥٠
55-59	53	30.2	16	69.8	37	24.5	13	4	9	75.5	40	12	28	٥٩ - ٥٥
60-64	66	42.4	28	57.6	38	24.2	16	4	12	75.8	50	24	26	٦٤ - ٦٠
65-69	57	35.1	20	64.9	37	26.3	15	3	12	73.7	42	17	25	٦٩ - ٦٥
70-74	61	50.8	31	49.2	30	23.0	14	8	6	77.0	47	23	24	٧٤ - ٧٠
75-79	67	40.3	27	59.7	40	11.9	8	3	5	88.1	59	24	35	٧٩ - ٧٥
80-84	92	43.5	40	56.5	52	14.1	13	5	8	85.9	79	35	44	٨٤ - ٨٠
85+	68	38.2	26	61.8	42	8.8	6	2	4	91.2	62	24	38	+ ٨٥
Total	695	37.8	263	62.2	432	19.9	138	40	98	80.1	557	223	334	المجموع

الوفيات المسجلة للقطريين حسب مكان الوفاة والنوع

Registered Qatari Deaths by Place of Death & Gender

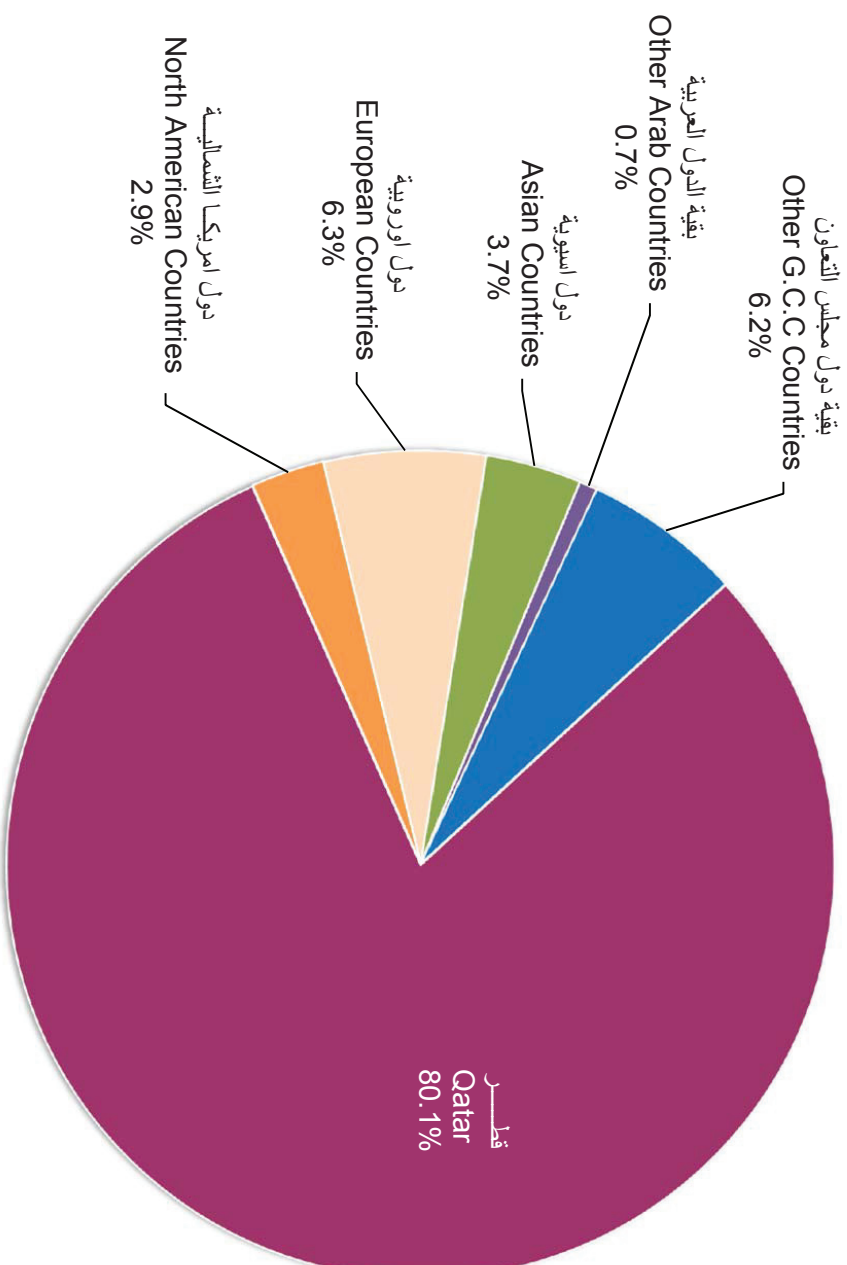
2016

Table No.(6)

جدول رقم (٦)

Place of Death	مجموع T	إناث F	ذكور M	مكان الوفاة
Qatar	557	223	334	قطر
Other G.C.C Countries	43	4	39	بقية دول مجلس التعاون
Other Arab Countries	5	1	4	بقية الدول العربية
Asian Countries	26	10	16	دول اسيوية
European Countries	44	17	27	دول اوروبية
North American Countries	20	8	12	دول امريكا الشمالية
Total	695	263	432	المجموع

الوفيات المسجلة للقطريين حسب مكان الوفاة Registered Qatari Deaths by Place of Death 2016



شكل رقم (11) Graph No.



وزارة التخطيط والتعاون الدولي
Ministry of Development Planning and Statistics

وفيات القطريين خارج الدولة حسب الفئات العمرية والنوع QATARI DEATHS OVERSEAS BY AGE GROUPS & GENDER

2016

Table No.(7)

جدول رقم (٧)

Age Group	المجموع Total			الفئات العمرية
	مجموع T	إناث F	ذكور M	
Under 1 Year	1	1	0	أقل من عام
1-4	1	0	1	١ - ٤
5-9	1	1	0	٥ - ٩
10-14	3	0	3	١٠ - ١٤
15-19	2	0	2	١٥ - ١٩
20-24	11	0	11	٢٠ - ٢٤
25-29	6	0	6	٢٥ - ٢٩
30-34	4	1	3	٣٠ - ٣٤
35-39	4	1	3	٣٥ - ٣٩
40-44	4	1	3	٤٠ - ٤٤
45-49	5	2	3	٤٥ - ٤٩
50-54	11	4	7	٥٠ - ٥٤
55-59	13	4	9	٥٥ - ٥٩
60-64	16	4	12	٦٠ - ٦٤
65-69	15	3	12	٦٥ - ٦٩
70-74	14	8	6	٧٠ - ٧٤
75-79	8	3	5	٧٥ - ٧٩
80-84	13	5	8	٨٠ - ٨٤
85 +	6	2	4	٨٥ +
Total	138	40	98	المجموع

الوفيات المسجلة حسب الجنسية والنوع واحاد العمر REGISTERED DEATHS BY NATIONALITY, GENDER AND SINGLE YEAR OF AGE

2016

Table No (8)

جدول رقم (٨)

Single Year of Age	المجموع Total			غير القطريين Non-Qataris			القطريون Qataris			احاد العمر
	مجموع G.T	إناث F	ذكور M	مجموع T	إناث F	ذكور M	مجموع T	إناث F	ذكور M	
Under 1 Year	161	79	82	108	54	54	53	25	28	اقل من عام
1	15	9	6	13	8	5	2	1	1	١
2	4	1	3	3	1	2	1	0	1	٢
3	7	1	6	7	1	6	0	0	0	٣
4	3	2	1	2	1	1	1	1	0	٤
5	7	3	4	5	2	3	2	1	1	٥
6	3	2	1	3	2	1	0	0	0	٦
7	5	4	1	4	3	1	1	1	0	٧
8	2	1	1	2	1	1	0	0	0	٨
9	5	1	4	3	0	3	2	1	1	٩
10	1	1	0	1	1	0	0	0	0	١٠
11	3	1	2	1	1	0	2	0	2	١١
12	1	0	1	1	0	1	0	0	0	١٢
13	5	0	5	2	0	2	3	0	3	١٣
14	7	2	5	3	1	2	4	1	3	١٤
15	1	0	1	0	0	0	1	0	1	١٥
16	11	2	9	5	1	4	6	1	5	١٦
17	5	2	3	3	1	2	2	1	1	١٧
18	8	2	6	4	0	4	4	2	2	١٨
19	9	1	8	5	1	4	4	0	4	١٩
20	14	1	13	7	0	7	7	1	6	٢٠
21	25	1	24	17	1	16	8	0	8	٢١
22	19	1	18	14	1	13	5	0	5	٢٢
23	28	3	25	22	1	21	6	2	4	٢٣
24	28	2	26	27	1	26	1	1	0	٢٤
25	26	0	26	22	0	22	4	0	4	٢٥
26	43	4	39	40	3	37	3	1	2	٢٦
27	20	4	16	17	3	14	3	1	2	٢٧
28	33	2	31	28	2	26	5	0	5	٢٨
29	30	2	28	28	2	26	2	0	2	٢٩
30	37	7	30	33	5	28	4	2	2	٣٠
31	33	7	26	32	7	25	1	0	1	٣١
32	34	5	29	32	4	28	2	1	1	٣٢
33	36	4	32	32	3	29	4	1	3	٣٣

الوفيات المسجلة حسب الجنسية والنوع واحاد العمر
REGISTERED DEATHS BY NATIONALITY, GENDER
AND SINGLE YEAR OF AGE

2016

Table No (8)

جدول رقم (٨)

Single Year of Age	المجموع Total			غير القطريين Non-Qataris			القطريون Qataris			احاد العمر
	مجموع G.T	إناث F	ذكور M	مجموع T	إناث F	ذكور M	مجموع T	إناث F	ذكور M	
34	26	5	21	23	5	18	3	0	3	٣٤
35	35	9	26	32	7	25	3	2	1	٣٥
36	45	5	40	41	2	39	4	3	1	٣٦
37	24	2	22	22	2	20	2	0	2	٣٧
38	29	4	25	25	2	23	4	2	2	٣٨
39	37	4	33	31	3	28	6	1	5	٣٩
40	26	5	21	24	5	19	2	0	2	٤٠
41	23	6	17	17	3	14	6	3	3	٤١
42	27	2	25	26	2	24	1	0	1	٤٢
43	33	5	28	30	4	26	3	1	2	٤٣
44	27	5	22	25	5	20	2	0	2	٤٤
45	41	5	36	39	4	35	2	1	1	٤٥
46	27	1	26	26	1	25	1	0	1	٤٦
47	33	6	27	29	6	23	4	0	4	٤٧
48	37	8	29	32	6	26	5	2	3	٤٨
49	43	6	37	37	4	33	6	2	4	٤٩
50	36	5	31	30	2	28	6	3	3	٥٠
51	38	9	29	25	5	20	13	4	9	٥١
52	33	3	30	32	3	29	1	0	1	٥٢
53	23	2	21	18	0	18	5	2	3	٥٣
54	28	7	21	19	3	16	9	4	5	٥٤
55	32	6	26	24	3	21	8	3	5	٥٥
56	47	8	39	36	5	31	11	3	8	٥٦
57	44	12	32	29	6	23	15	6	9	٥٧
58	28	5	23	18	3	15	10	2	8	٥٨
59	38	7	31	29	5	24	9	2	7	٥٩
60	34	8	26	25	8	17	9	0	9	٦٠
61	34	12	22	19	6	13	15	6	9	٦١
62	34	14	20	23	8	15	11	6	5	٦٢
63	38	13	25	21	4	17	17	9	8	٦٣
64	31	9	22	17	2	15	14	7	7	٦٤
65	31	9	22	23	8	15	8	1	7	٦٥
66	29	10	19	20	7	13	9	3	6	٦٦
67	27	8	19	19	5	14	8	3	5	٦٧

الوفيات المسجلة حسب الجنسية والنوع واحاد العمر
REGISTERED DEATHS BY NATIONALITY, GENDER
AND SINGLE YEAR OF AGE

2016

Table No (8)

جدول رقم (٨)

Single Year of Age	المجموع Total			غير القطريين Non-Qataris			القطريون Qataris			احاد العمر
	مجموع G.T	إناث F	ذكور M	مجموع T	إناث F	ذكور M	مجموع T	إناث F	ذكور M	
68	30	12	18	13	5	8	17	7	10	٦٨
69	34	9	25	19	3	16	15	6	9	٦٩
70	21	8	13	12	2	10	9	6	3	٧٠
71	36	13	23	29	9	20	7	4	3	٧١
72	30	12	18	14	5	9	16	7	9	٧٢
73	25	9	16	13	6	7	12	3	9	٧٣
74	32	16	16	15	5	10	17	11	6	٧٤
75	20	8	12	8	1	7	12	7	5	٧٥
76	22	13	9	7	2	5	15	11	4	٧٦
77	30	7	23	16	5	11	14	2	12	٧٧
78	25	8	17	12	4	8	13	4	9	٧٨
79	17	4	13	4	1	3	13	3	10	٧٩
80	30	14	16	10	4	6	20	10	10	٨٠
81	35	17	18	10	5	5	25	12	13	٨١
82	18	6	12	7	3	4	11	3	8	٨٢
83	27	14	13	10	5	5	17	9	8	٨٣
84	25	7	18	6	1	5	19	6	13	٨٤
85	13	4	9	4	0	4	9	4	5	٨٥
86	12	6	6	7	4	3	5	2	3	٨٦
87	12	3	9	4	1	3	8	2	6	٨٧
88	14	8	6	4	3	1	10	5	5	٨٨
89	4	2	2	0	0	0	4	2	2	٨٩
90	5	2	3	1	1	0	4	1	3	٩٠
91	10	5	5	4	1	3	6	4	2	٩١
92	6	2	4	1	0	1	5	2	3	٩٢
93	5	1	4	2	1	1	3	0	3	٩٣
94	3	0	3	0	0	0	3	0	3	٩٤
95+	18	8	10	8	4	4	10	4	6	٩٥+
Not Stated	1	0	1	0	0	0	1	0	1	غير مبين
Total	2,347	600	1,747	1,652	337	1,315	695	263	432	المجموع

الوفيات المسجلة (١٥ سنة فاكثر) حسب الحالة الزوجية وفئة العمر والنوع

REGISTERED DEATHS (15 YEARS OLD AND OVER)
BY MARITAL STATUS, AGE GROUP AND GENDER
2016

قطريون QATARIS



وزارة التخطيط التنموي والإحصاء
Ministry of Development Planning and Statistics

Table No. (9-1)

جدول رقم (٩-١)

Age Group In Years	Gender	Marital Status الحالة الزوجية						النوع	فئة العمر بالسنوات
		المجموع Total	غير ميين Not Stat.	أرمل Widowed	مطلق Divorced	متزوج Married	لم يتزوج Never mar.		
15-19	M	13	1	0	0	0	12	ذكور	١٩ - ١٥
	F	4	0	0	0	0	4	إناث	
	T	17	1	0	0	0	16	مجموع	
20-24	M	23	0	0	0	2	21	ذكور	٢٤ - ٢٠
	F	4	0	0	0	0	4	إناث	
	T	27	0	0	0	2	25	مجموع	
25-29	M	15	0	0	0	5	10	ذكور	٢٩ - ٢٥
	F	2	0	0	0	2	0	إناث	
	T	17	0	0	0	7	10	مجموع	
30-34	M	10	0	0	0	5	5	ذكور	٣٤ - ٣٠
	F	4	0	0	1	1	2	إناث	
	T	14	0	0	1	6	7	مجموع	
35-39	M	11	0	0	1	5	5	ذكور	٣٩ - ٣٥
	F	8	0	0	1	7	0	إناث	
	T	19	0	0	2	12	5	مجموع	
40-44	M	10	0	0	1	5	4	ذكور	٤٤ - ٤٠
	F	4	0	0	0	4	0	إناث	
	T	14	0	0	1	9	4	مجموع	
45-49	M	13	0	0	0	12	1	ذكور	٤٩ - ٤٥
	F	5	0	0	1	1	3	إناث	
	T	18	0	0	1	13	4	مجموع	
50-54	M	21	0	1	1	16	3	ذكور	٥٤ - ٥٠
	F	13	1	1	0	9	2	إناث	
	T	34	1	2	1	25	5	مجموع	
55-59	M	37	0	0	3	28	6	ذكور	٥٩ - ٥٥
	F	16	0	0	3	10	3	إناث	
	T	53	0	0	6	38	9	مجموع	
60-64	M	38	1	0	1	33	3	ذكور	٦٤ - ٦٠
	F	28	1	2	2	21	2	إناث	
	T	66	2	2	3	54	5	مجموع	
65-69	M	37	1	0	4	32	0	ذكور	٦٩ - ٦٥
	F	20	2	5	1	12	0	إناث	
	T	57	3	5	5	44	0	مجموع	
70-74	M	30	1	0	3	24	2	ذكور	٧٤ - ٧٠
	F	31	0	9	0	22	0	إناث	
	T	61	1	9	3	46	2	مجموع	
75-79	M	40	0	1	1	38	0	ذكور	٧٩ - ٧٥
	F	27	1	7	0	19	0	إناث	
	T	67	1	8	1	57	0	مجموع	
80-84	M	52	0	1	0	51	0	ذكور	٨٤ - ٨٠
	F	40	0	17	2	21	0	إناث	
	T	92	0	18	2	72	0	مجموع	



وزارة التخطيط التنموي والإحصاء
Ministry of Development Planning and Statistics

الوفيات المسجلة (١٥ سنة فأكثر) حسب الحالة الزوجية وفئة العمر والنوع

REGISTERED DEATHS (15 YEARS OLD AND OVER) BY MARITAL STATUS, AGE GROUP AND GENDER 2016

قطريون QATARIS

Table No. (9-1)

جدول رقم (٩-١)

Age Group In Years	Gender	Marital Status الحالة الزوجية					النوع	فئة العمر بالسنوات	
		المجموع Total	غير مبيّن Not Stat.	أرمل Widowed	مطلق Divorced	متزوج Married			لم يتزوج Never mar.
85-89	M	21	0	1	1	19	0	ذكور	٨٩ - ٨٥
	F	15	1	7	2	5	0	إناث	
	T	36	1	8	3	24	0	مجموع	
90-94	M	14	1	1	0	12	0	ذكور	٩٤ - ٩٠
	F	7	0	4	0	3	0	إناث	
	T	21	1	5	0	15	0	مجموع	
95+	M	6	1	1	0	4	0	ذكور	٩٥+
	F	4	0	3	0	1	0	إناث	
	T	10	1	4	0	5	0	مجموع	
Not Stated	M	1	0	0	0	1	0	ذكور	غير مبيّن
	F	0	0	0	0	0	0	إناث	
	T	1	0	0	0	1	0	مجموع	
Total	M	392	6	6	16	292	72	ذكور	المجموع
	F	232	6	55	13	138	20	إناث	
	T	624	12	61	29	430	92	مجموع	

الوفيات المسجلة (١٥ سنة فاكثر) حسب الحالة الزوجية وفئة العمر والنوع

REGISTERED DEATHS (15 YEARS OLD AND OVER)
BY MARITAL STATUS, AGE GROUP AND GENDER
2016

غير قطريين NON-QATARIS



وزارة التخطيط التنموي والإحصاء
Ministry of Development Planning and Statistics

Table No. (9-2)

جدول رقم (٩-٢)

Age Group In Years	Gender	Marital Status الحالة الزوجية						النوع	فئة العمر بالسنوات
		المجموع Total	غير مبين Not Stat.	أرمل Widowed	مطلق Divorced	متزوج Married	لم يتزوج Never mar.		
15-19	M	14	2	0	0	0	12	ذكور	١٩ - ١٥
	F	3	0	0	0	0	3	إناث	
	T	17	2	0	0	0	15	مجموع	
20-24	M	83	7	0	0	17	59	ذكور	٢٤ - ٢٠
	F	4	1	0	0	0	3	إناث	
	T	87	8	0	0	17	62	مجموع	
25-29	M	125	16	0	0	39	70	ذكور	٢٩ - ٢٥
	F	10	3	0	1	1	5	إناث	
	T	135	19	0	1	40	75	مجموع	
30-34	M	128	12	0	1	53	62	ذكور	٣٤ - ٣٠
	F	24	4	0	0	14	6	إناث	
	T	152	16	0	1	67	68	مجموع	
35-39	M	135	12	0	0	76	47	ذكور	٣٩ - ٣٥
	F	16	4	0	0	10	2	إناث	
	T	151	16	0	0	86	49	مجموع	
40-44	M	103	5	0	0	67	31	ذكور	٤٤ - ٤٠
	F	19	2	0	0	15	2	إناث	
	T	122	7	0	0	82	33	مجموع	
45-49	M	142	5	0	1	110	26	ذكور	٤٩ - ٤٥
	F	21	1	0	0	14	6	إناث	
	T	163	6	0	1	124	32	مجموع	
50-54	M	111	2	0	0	86	23	ذكور	٥٤ - ٥٠
	F	13	0	0	0	12	1	إناث	
	T	124	2	0	0	98	24	مجموع	
55-59	M	114	3	0	0	96	15	ذكور	٥٩ - ٥٥
	F	22	0	1	0	18	3	إناث	
	T	136	3	1	0	114	18	مجموع	
60-64	M	77	2	0	0	70	5	ذكور	٦٤ - ٦٠
	F	28	1	0	0	26	1	إناث	
	T	105	3	0	0	96	6	مجموع	
65-69	M	66	3	0	1	59	3	ذكور	٦٩ - ٦٥
	F	28	5	1	0	21	1	إناث	
	T	94	8	1	1	80	4	مجموع	
70-74	M	56	0	1	0	55	0	ذكور	٧٤ - ٧٠
	F	27	1	2	0	24	0	إناث	
	T	83	1	3	0	79	0	مجموع	
75-79	M	34	1	0	0	32	1	ذكور	٧٩ - ٧٥
	F	13	0	3	0	8	2	إناث	
	T	47	1	3	0	40	3	مجموع	
80-84	M	25	0	1	0	23	1	ذكور	٨٤ - ٨٠
	F	18	0	4	0	13	1	إناث	
	T	43	0	5	0	36	2	مجموع	

الوفيات المسجلة (١٥ سنة فأكثر) حسب الحالة الزوجية وفئة العمر والنوع

REGISTERED DEATHS (15 YEARS OLD AND OVER)
BY MARITAL STATUS, AGE GROUP AND GENDER
2016



وزارة التخطيط التنموي والإحصاء
Ministry of Development Planning and Statistics

غير قطريين NON-QATARIS

Table No. (9-2)

جدول رقم (٩-٢)

Age Group In Years	Gender	Marital Status الحالة الزوجية					النوع	فئة العمر بالسنوات
		المجموع Total	غير مبين Not Stat.	أرمل Widowed	مطلق Divorced	متزوج Married		
85-89	M	11	0	0	0	10	1	٨٩ - ٨٥
	F	8	0	2	0	6	0	
	T	19	0	2	0	16	1	
90-94	M	5	0	0	0	5	0	٩٤ - ٩٠
	F	3	0	1	0	2	0	
	T	8	0	1	0	7	0	
95+	M	4	0	0	0	1	3	٩٥+
	F	4	1	2	0	1	0	
	T	8	1	2	0	2	3	
Not Stated	M	0	0	0	0	0	0	غير مبين
	F	0	0	0	0	0	0	
	T	0	0	0	0	0	0	
Total	M	1,233	70	2	3	799	359	المجموع
	F	261	23	16	1	185	36	
	T	1,494	93	18	4	984	395	

الوفيات المسجلة (١٥ سنة فاكثر) حسب الحالة الزوجية وفئة العمر والنوع

REGISTERED DEATHS (15 YEARS OLD AND OVER)
BY MARITAL STATUS, AGE GROUP AND Gender
2016

المجموع TOTAL



وزارة التخطيط التنموي والإحصاء
Ministry of Development Planning and Statistics

Table No. (9-3)

جدول رقم (٩-٣)

Age Group In Years	Gender	Marital Status الحالة الزوجية						النوع	فئة العمر بالسنوات
		المجموع Total	غير مبين Not Stat.	أرمل Widowed	مطلق Divorced	متزوج Married	لم يتزوج Never mar.		
15-19	M	27	3	0	0	0	24	ذكور	١٥ - ١٩
	F	7	0	0	0	0	7	إناث	
	T	34	3	0	0	0	31	مجموع	
20-24	M	106	7	0	0	19	80	ذكور	٢٠ - ٢٤
	F	8	1	0	0	0	7	إناث	
	T	114	8	0	0	19	87	مجموع	
25-29	M	140	16	0	0	44	80	ذكور	٢٩ - ٢٥
	F	12	3	0	1	3	5	إناث	
	T	152	19	0	1	47	85	مجموع	
30-34	M	138	12	0	1	58	67	ذكور	٣٠ - ٣٤
	F	28	4	0	1	15	8	إناث	
	T	166	16	0	2	73	75	مجموع	
35-39	M	146	12	0	1	81	52	ذكور	٣٩ - ٣٥
	F	24	4	0	1	17	2	إناث	
	T	170	16	0	2	98	54	مجموع	
40-44	M	113	5	0	1	72	35	ذكور	٤٠ - ٤٤
	F	23	2	0	0	19	2	إناث	
	T	136	7	0	1	91	37	مجموع	
45-49	M	155	5	0	1	122	27	ذكور	٤٥ - ٤٩
	F	26	1	0	1	15	9	إناث	
	T	181	6	0	2	137	36	مجموع	
50-54	M	132	2	1	1	102	26	ذكور	٥٤ - ٥٠
	F	26	1	1	0	21	3	إناث	
	T	158	3	2	1	123	29	مجموع	
55-59	M	151	3	0	3	124	21	ذكور	٥٩ - ٥٥
	F	38	0	1	3	28	6	إناث	
	T	189	3	1	6	152	27	مجموع	
60-64	M	115	3	0	1	103	8	ذكور	٦٤ - ٦٠
	F	56	2	2	2	47	3	إناث	
	T	171	5	2	3	150	11	مجموع	
65-69	M	103	4	0	5	91	3	ذكور	٦٩ - ٦٥
	F	48	7	6	1	33	1	إناث	
	T	151	11	6	6	124	4	مجموع	
70-74	M	86	1	1	3	79	2	ذكور	٧٤ - ٧٠
	F	58	1	11	0	46	0	إناث	
	T	144	2	12	3	125	2	مجموع	
75-79	M	74	1	1	1	70	1	ذكور	٧٩ - ٧٥
	F	40	1	10	0	27	2	إناث	
	T	114	2	11	1	97	3	مجموع	
80-84	M	77	0	2	0	74	1	ذكور	٨٤ - ٨٠
	F	58	0	21	2	34	1	إناث	
	T	135	0	23	2	108	2	مجموع	



وزارة التخطيط والتنمية والإحصاء
Ministry of Development Planning and Statistics

الوفيات المسجلة (١٥ سنة فأكثر) حسب الحالة الزوجية وفئة العمر والنوع

REGISTERED DEATHS (15 YEARS OLD AND OVER) BY MARITAL STATUS, AGE GROUP AND Gender 2016

المجموع TOTAL

Table No. (9-3)

جدول رقم (٩-٣)

Age Group In Years	Gender	Marital Status الحالة الزوجية						النوع	فئة العمر بالسنوات
		المجموع Total	غير مبين Not Stat.	أرمل Widowed	مطلق Divorced	متزوج Married	لم يتزوج Never mar.		
85-89	M	32	0	1	1	29	1	ذكور	٨٥ - ٨٩
	F	23	1	9	2	11	0	إناث	
	T	55	1	10	3	40	1	مجموع	
90-94	M	19	1	1	0	17	0	ذكور	٩٠ - ٩٤
	F	10	0	5	0	5	0	إناث	
	T	29	1	6	0	22	0	مجموع	
95+	M	10	1	1	0	5	3	ذكور	٩٥+
	F	8	1	5	0	2	0	إناث	
	T	18	2	6	0	7	3	مجموع	
Not Stated	M	1	0	0	0	1	0	ذكور	غير مبين
	F	0	0	0	0	0	0	إناث	
	T	1	0	0	0	1	0	مجموع	
Total	M	1,625	76	8	19	1,091	431	ذكور	المجموع
	F	493	29	71	14	323	56	إناث	
	T	2,118	105	79	33	1,414	487	مجموع	



مركز الإحصاء والبيانات
مركز الإحصاء والبيانات

الوفيات المسجلة حسب النوع والجنسية
REGISTERED DEATHS BY GENDER AND NATIONALITY
2012 - 2016

Table No (10)

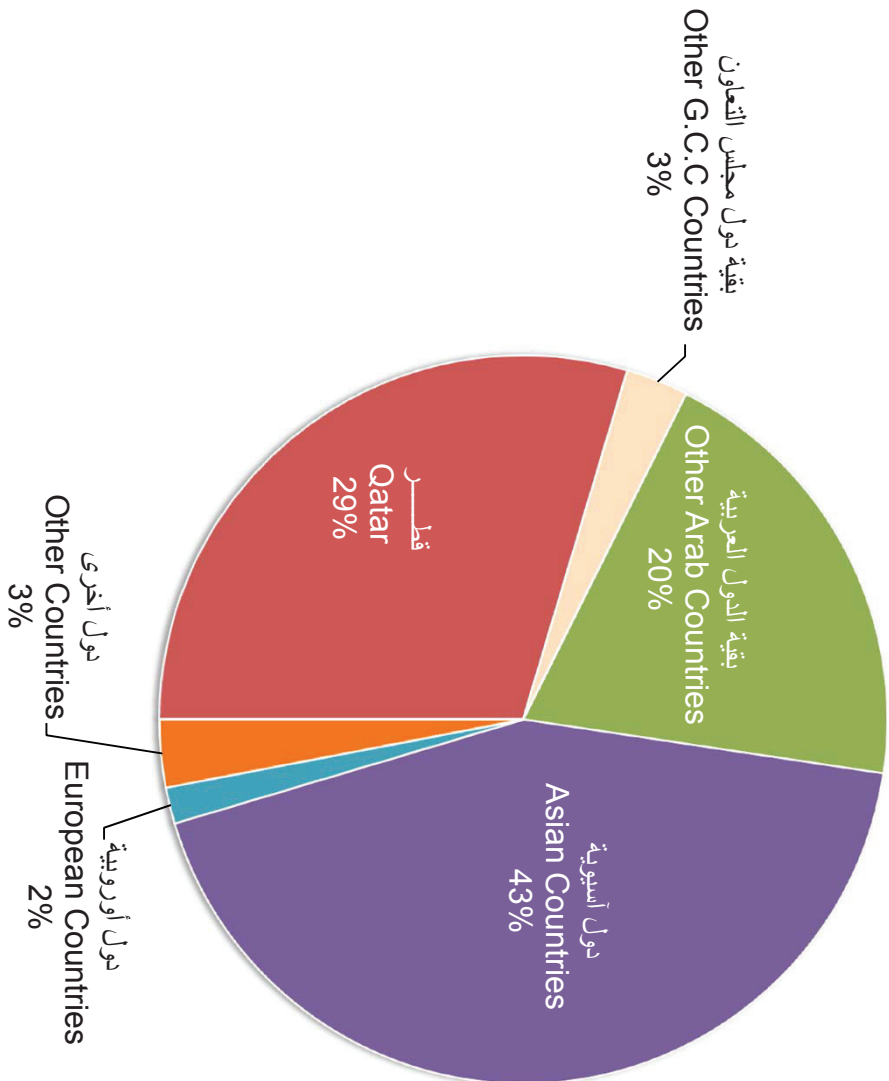
جدول رقم (١٠)

Nationality	Year	2016			2015			2014			2013			2012			السنة الجنسية
		مجموع T	إناث F	ذكور M	مجموع T	إناث F	ذكور M	مجموع T	إناث F	ذكور M	مجموع T	إناث F	ذكور M	مجموع T	إناث F	ذكور M	
QATAR	قطر	695	263	432	680	283	397	741	302	439	698	251	447	659	284	375	
Other GCC Countries	بقية دول مجلس التعاون	65	24	41	65	32	33	69	28	41	72	32	40	
Other Arab Countries	بقية الدول العربية	469	153	316	471	143	328	445	152	293	399	131	268	
Asian Countries	دول آسيوية	1,010	132	878	1,009	129	880	1,031	140	891	890	89	801	
European Countries	دول أوروبية	38	6	32	30	8	22	30	7	23	28	10	18	
Other Countries	دول أخرى	70	22	48	62	16	46	50	11	39	46	16	30	
Total	المجموع	2,347	600	1,747	2,317	611	1,706	2,366	640	1,726	2,133	529	1,604	2,031	561	1,470	

.. Not available

.. غير متوفر

الوفيات المسجلة حسب الجنسية REGISTERED DEATHS BY NATIONALITY 2016



شكل رقم (12). Graph No.



وزارة الصحة العامة والتنمية
Qatar Ministry of Health

الوفيات المسجلة (١٥ عام فأكثر) حسب المهنة وفترة العمر والنوع
Registered Deaths (15 Years And Over) By Occupation, Age Group And Gender

2016

قطريون QATARIES

Table No (11-1)

جدول رقم (١١-١)

Occupation	Gender	المجموع Total	غير مبيّن Not Stated	Age Group (in Years) (بالسنوات)							أقل من ٢٠ Less than 20	النوع	المهنة
				50+	45-49	40-44	35-39	30-34	25-29	20-24			
Legislators, Senior Officials And Managers	Male	20	0	17	1	0	1	0	0	1	0	ذكور	المشرفون وموظفو الإدارة العليا والمديرون
	Female	0	0	0	0	0	0	0	0	0	0	إناث	
	Total	20	0	17	1	0	1	0	0	1	0	مجموع	
Professionals	Male	8	0	6	0	0	0	0	0	1	0	ذكور	الاختصاصيون
	Female	3	0	3	0	0	0	0	0	0	0	إناث	
	Total	11	0	9	0	0	0	0	0	1	0	مجموع	
Technicians And Associate Professionals	Male	6	0	5	0	0	0	0	0	1	0	ذكور	الفنيون والاختصاصيون المساعدون
	Female	11	0	6	2	1	1	0	0	1	0	إناث	
	Total	17	0	11	2	1	1	0	0	2	0	مجموع	
Clerks	Male	80	0	46	10	5	5	3	7	4	0	ذكور	الكتبية
	Female	5	0	3	0	1	0	0	1	0	0	إناث	
	Total	85	0	49	10	6	5	3	8	4	0	مجموع	
Service Workers And Shop And Market Sales Workers	Male	20	0	14	1	1	1	1	1	1	0	ذكور	العاملون في الخدمات والباعة في المحلات التجارية والأسواق
	Female	0	0	0	0	0	0	0	0	0	0	إناث	
	Total	20	0	14	1	1	1	1	1	1	0	مجموع	
Skilled Agricultural And Fishery Workers	Male	0	0	0	0	0	0	0	0	0	0	ذكور	العاملون في الزراعة وصيد الأسماك
	Female	0	0	0	0	0	0	0	0	0	0	إناث	
	Total	0	0	0	0	0	0	0	0	0	0	مجموع	
Craft And Related Trades Workers	Male	0	0	0	0	0	0	0	0	0	0	ذكور	العاملون في الحرف وما إليها من المهن
	Female	0	0	0	0	0	0	0	0	0	0	إناث	
	Total	0	0	0	0	0	0	0	0	0	0	مجموع	
Plant And Machine Operators And Assemblers	Male	1	0	1	0	0	0	0	0	0	0	ذكور	مشغلو الآلات والمعدات ومجموعها
	Female	0	0	0	0	0	0	0	0	0	0	إناث	
	Total	1	0	1	0	0	0	0	0	0	0	مجموع	
Elementary Occupations	Male	0	0	0	0	0	0	0	0	0	0	ذكور	المهن العادية
	Female	0	0	0	0	0	0	0	0	0	0	إناث	
	Total	0	0	0	0	0	0	0	0	0	0	مجموع	
Those who have not been classified by occupation	Male	15	0	4	0	3	0	2	0	6	0	ذكور	الأفراد الذين لم يصنفوا حسب المهنة
	Female	13	0	6	2	2	2	1	0	0	0	إناث	
	Total	28	0	10	2	5	2	3	0	6	0	مجموع	
Total Workers	Male	150	0	93	12	9	7	6	11	12	0	ذكور	مجموع المنتقون
	Female	32	0	18	4	4	3	1	2	0	0	إناث	
	Total	182	0	111	16	13	10	7	13	12	0	مجموع	
No Occupation ⁽¹⁾	Male	242	1	203	1	1	4	4	4	11	13	ذكور	بدون مهنة ^(١)
	Female	200	0	183	1	0	5	3	0	4	4	إناث	
	Total	442	1	386	2	1	9	7	4	15	17	مجموع	
Total	Male	392	1	296	13	10	11	10	15	23	13	ذكور	المجموع
	Female	232	0	201	5	4	8	4	2	4	4	إناث	
	Total	624	1	497	18	14	19	14	17	27	17	مجموع	

(١) INCLUDING MOTHERS WHO ARE SEEKING WORK AND ECONOMICALLY NON-ACTIVE

(١) تشمل الأمهات اللاتي يبحثن عن عمل وغير النشاطات الاقتصادية



وزارة الصحة العامة
Public Health Ministry

الوفيات المسجلة (١٥ عام فاكثر) حسب المهنة وفئة العمر والجنس
Registered Deaths (15 Years And Over) By Occupation, Age Group And Gender
2016
غير قطريين NON-QATARIES

Table No (11-2)

جدول رقم (١١-٢)

Occupation	Gender	المجموع Total	غير مبيّن Not Stated	Age Group (In Years) (بالسنوات) فئة العمر											النوع	المهنة	
				50+	45-49	40-44	35-39	30-34	25-29	20-24	أقل من 20 Less than 20						
Legislators, Senior Officials And Managers	Male	32	0	23	2	4	1	2	0	0	0	0	0	0	0	ذكور	المشرفون وموظفو الإدارة العليا والمديرون
	Female	0	0	0	0	0	0	0	0	0	0	0	0	0	0	إناث	
	Total	32	0	23	2	4	1	2	0	0	0	0	0	0	0	مجموع	
Professionals	Male	74	0	44	14	3	7	3	3	3	0	0	0	0	0	ذكور	الإختصاصيون
	Female	8	0	1	2	1	3	1	0	0	0	0	0	0	0	إناث	
	Total	82	0	45	16	4	10	4	3	3	0	0	0	0	0	مجموع	
Technicians And Associate Professionals	Male	110	0	55	13	13	6	12	8	3	0	0	0	0	0	ذكور	القياسون والإختصاصيون المساعون
	Female	6	0	3	1	1	1	0	0	0	0	0	0	0	0	إناث	
	Total	116	0	58	14	14	7	12	8	3	0	0	0	0	0	مجموع	
Clerks	Male	103	0	69	9	8	3	5	4	4	5	0	0	0	0	ذكور	العتبية
	Female	6	0	3	0	1	1	1	0	0	0	0	0	0	0	إناث	
	Total	109	0	72	9	9	4	6	4	4	5	0	0	0	0	مجموع	
Service Workers And Shop And Market Sales Workers	Male	47	0	15	11	4	7	5	4	4	1	0	0	0	0	ذكور	العاملون في الخدمات والباعة في المحلات التجارية والأسواق
	Female	4	0	1	0	0	1	2	0	0	0	0	0	0	0	إناث	
	Total	51	0	16	11	4	8	7	4	4	1	0	0	0	0	مجموع	
Skilled Agricultural And Fishery Workers	Male	5	0	2	0	0	0	0	0	3	0	0	0	0	0	ذكور	العاملون في الزراعة وسيد الأسماك
	Female	0	0	0	0	0	0	0	0	0	0	0	0	0	0	إناث	
	Total	5	0	2	0	0	0	0	0	3	0	0	0	0	0	مجموع	
Craft And Related Trades Workers	Male	146	0	38	25	23	21	22	12	12	5	0	0	0	0	ذكور	العاملون في الحرف وما إليها من المهن
	Female	0	0	0	0	0	0	0	0	0	0	0	0	0	0	إناث	
	Total	146	0	38	25	23	21	22	12	12	5	0	0	0	0	مجموع	
Plant And Machine Operators And Assemblers	Male	110	0	60	14	6	16	8	0	0	1	0	0	0	0	ذكور	مشغل الآلات والمعدات ومجموعها
	Female	0	0	0	0	0	0	0	0	0	0	0	0	0	0	إناث	
	Total	110	0	60	14	6	16	8	0	0	1	0	0	0	0	مجموع	
Elementary Occupations	Male	194	0	83	20	13	20	26	26	26	6	0	0	0	0	ذكور	المهن العادية
	Female	23	0	11	3	4	0	4	1	1	0	0	0	0	0	إناث	
	Total	217	0	94	23	17	20	30	27	27	6	0	0	0	0	مجموع	
Those who have not been classified by occupation	Male	297	0	31	34	29	54	44	58	47	2	0	0	0	0	ذكور	الأفراد الذين لم يصنفوا حسب المهنة
	Female	44	0	8	6	7	8	8	5	2	2	0	0	0	0	إناث	
	Total	341	0	39	40	36	62	52	63	49	4	0	0	0	0	مجموع	
Total Workers	Male	1,118	0	420	142	103	135	127	123	68	83	0	0	0	0	ذكور	مجموع المشتغلين
	Female	91	0	27	12	14	14	16	6	2	2	0	0	0	0	إناث	
	Total	1,209	0	447	154	117	149	143	129	70	85	0	0	0	0	مجموع	
No Occupation ⁽¹⁾	Male	115	0	83	0	0	0	1	2	15	14	0	0	0	0	ذكور	بدون مهنة ^(١)
	Female	170	0	137	9	5	2	8	4	2	3	0	0	0	0	إناث	
	Total	285	0	220	9	5	2	9	6	17	17	0	0	0	0	مجموع	
Total	Male	1,233	0	503	142	103	135	128	125	83	14	0	0	0	0	ذكور	المجموع
	Female	261	0	164	21	19	16	24	10	4	3	0	0	0	0	إناث	
	Total	1,494	0	667	163	122	151	152	135	87	17	0	0	0	0	مجموع	

(1) INCLUDING MOTHERS WHO ARE SEEKING WORK AND ECONOMICALLY NON-ACTIVE

(١) تشمل الأمهات اللاتي يبحثن عن عمل وغير النشطات اقتصاديا



الوفيات المسجلة حسب الجنسية والنوع وسبب الوفاة (المراجعة العاشرة القائمة الأساسية)
REGISTERED DEATHS BY NATIONALITY, GENDER AND CAUSE OF DEATH (ICD 10 BASIC LIST)
2016

جدول رقم (١٢)

Cause of Death	المجموع Total			غير القطريين Non-Qataris			القطريون Qataris			سبب الوفاة	
	مجموع G.T	إناث F	ذكور M	مجموع T	إناث F	ذكور M	مجموع T	إناث F	ذكور M		
(A00 - B99) Certain infectious and parasitic diseases	36	15	21	28	12	16	8	3	5	امراض معدية وطفيلية معينة	(A00 - B99)
(C00 - D48) Neoplasms	313	126	187	215	85	130	98	41	57	الأورام	(C00 - D48)
(D50 - D89) Diseases of the blood & blood forming organs & certain disorders involving the immune mechanism	6	4	2	4	3	1	2	1	1	امراض الدم واعضاء تكوين الدم واضطرابات معينة تشمل اضطرابات المناعة	(D50 - D89)
(E00 - E90) Endocrine nutritional & metabolic diseases	115	37	78	70	18	52	45	19	26	امراض الغدد الصماء والتغذية والتنميط الغضائي	(E00 - F90)
(G00 - G99) Diseases of the nervous system	33	11	22	26	9	17	7	2	5	امراض الجهاز العصبي	(G00 - G99)
(I00 - I99) Diseases of the circulatory system	743	153	590	539	75	464	204	78	126	امراض الجهاز الدوري	(I00 - I99)
(J00 - J99) Diseases of the respiratory system	227	52	175	158	30	128	69	22	47	امراض الجهاز التنفسي	(J00 - J99)
(K00 - K93) Diseases of the digestive system	59	19	40	36	11	25	23	8	15	امراض الجهاز الهضمي	(K00 - K93)
(L00 - L99) Diseases of the skin and subcutaneous tissue	3	0	3	2	0	2	1	0	1	امراض الجلد والتسبيج تحت الجلد	(L00 - L99)
(M00 - M99) Diseases of the musculoskeletal system and connective tissue	1	0	1	1	0	1	0	0	0	امراض الجهاز الهيكلي العضلي والتسبيج الضام	(M00 - M99)
(N00 - N99) Diseases of the genitourinary system	81	38	43	34	12	22	47	26	21	امراض الجهاز البولي التناسلي	(N00 - N99)
(O00 - O99) Pregnancy, childbirth and the puerperium	0	0	0	0	0	0	0	0	0	الحمل والولادة والتفاس	(O00 - O99)
(P00 - P96) Certain conditions originating in the perinatal period	50	27	23	28	16	12	22	11	11	حالات معينة تنشأ في فترة ما حول الولادة	(P00 - P96)
(Q00 - Q99) Congenital malformations deformations & chromosomal abnormalities	68	35	33	44	23	21	24	12	12	التشوهات الخلقية والعياقات والتشوهات الكروموسومية	(Q00 - Q99)
(R00 - R99) Symptoms signs & abnormal clinical & laboratory findings not elsewhere classified	166	44	122	100	18	82	66	26	40	اعراض وعلامات نتائج الفحوصات معملية غير عادية وغير مصنفة في مكان اخر	(R00 - R99)
(V01 - Y98) External causes of morbidity and mortality	446	39	407	367	25	342	79	14	65	أسباب خارجية للمرض والوفاة	(V01 - Y98)
Total	2,347	600	1,747	1,652	337	1,315	695	263	432	المجموع	



السلطنة القطرية للصحة العامة
Ministry of Health, Qatar

الوفيات حسب الفئات العمرية والنوع وسبب الوفاة (المراجعة العاشرة القائمة المفصلة)
DEATHS BY AGE GROUPS, GENDER AND CAUSE OF DEATH (ICD-10 DETAIL LIST)

قطريون 2016

جدول رقم (13-1)

الرمز حسب المراجعة العاشرة ICD-10 Code	Cause of Death	Gender	المجموع Total	العمر																	النوع	السبب الوفاة								
				858+	80-84	75-79	70-74	65-69	60-64	55-59	50-54	45-49	40-44	35-39	30-34	25-29	20-24	15-19	10-14	5-9			<5							
G00, G03	Remainder of Diseases of the nervous system	M	1	0	0	0	0	0	0	0	0	0	0	0	0	0	0	0	0	0	0	ذكور	تفجئة امراض الجهاز العصبي							
		F	0	0	0	0	0	0	0	0	0	0	0	0	0	0	0	0	0	0	0	0	إناث	0						
I00-I09	Chronic rheumatic heart diseases	M	1	0	0	0	0	0	0	0	0	0	0	0	0	0	0	0	0	0	0	0	0	تفجئة امراض القلب الروماتيزمية المزمنة						
		F	0	0	0	0	0	0	0	0	0	0	0	0	0	0	0	0	0	0	0	0	0	إناث	0					
I10-I14	Hypertensive diseases	M	16	2	3	2	3	1	2	0	0	1	0	0	0	0	0	0	0	0	0	0	0	تفجئة امراض ارتفاع ضغط الدم						
		F	20	3	6	5	3	0	1	1	1	1	0	0	0	0	0	0	0	0	0	0	0	0	إناث	0				
I20-I25	Ischaemic heart diseases	M	35	8	9	4	2	4	2	2	2	1	0	1	2	0	0	0	0	0	0	0	0	تفجئة امراض القلب الاكلينيكي						
		F	19	5	3	3	2	1	0	1	0	1	0	1	2	0	0	0	0	0	0	0	0	0	0	إناث	0			
I26-I51	Other heart diseases	M	45	3	6	5	3	1	8	9	2	4	2	2	0	0	0	0	0	0	0	0	0	تفجئة امراض القلب الاريثمية						
		F	28	4	8	1	1	3	5	1	1	0	0	1	0	1	0	1	0	0	1	0	0	0	0	0	إناث	0		
I60-69	Cerebrovascular diseases	M	26	2	4	6	2	2	2	2	2	1	0	0	0	0	0	0	0	0	0	0	0	تفجئة امراض القلب الاريثمية						
		F	11	1	3	2	1	1	3	0	0	0	0	0	0	0	0	0	0	0	0	0	0	0	0	0	إناث	0		
I71-99	Reminder of diseases of the circulatory system	M	3	0	0	0	0	1	1	0	1	0	0	0	0	0	0	0	0	0	0	0	0	تفجئة امراض جهاز الدورة الدموية						
		F	0	0	0	0	0	0	0	0	0	0	0	0	0	0	0	0	0	0	0	0	0	0	0	0	إناث	0		
J09-11	Influenza	M	2	1	0	0	0	1	0	0	0	0	0	0	0	0	0	0	0	0	0	0	0	تفجئة انفلونزا						
		F	0	0	0	0	0	0	0	0	0	0	0	0	0	0	0	0	0	0	0	0	0	0	0	0	إناث	0		
J12-18	Pneumonia	M	16	7	1	4	1	2	0	0	0	0	0	0	1	0	0	0	0	0	0	0	0	تفجئة الالتهاب الرئوي						
		F	7	3	1	0	0	1	0	1	0	0	0	0	0	0	0	0	0	0	0	0	0	0	0	0	0	إناث	0	
J20-22	Other acute lower respiratory infections	M	2	0	0	0	1	0	0	0	0	0	0	0	0	0	0	0	0	0	0	0	0	تفجئة التهابات الجهاز التنفسي الحادة الأخرى						
		F	0	0	0	0	0	0	0	0	0	0	0	0	0	0	0	0	0	0	0	0	0	0	0	0	0	إناث	0	
J40-47	Chronic lower respiratory diseases	M	3	0	0	0	0	0	0	0	0	0	0	0	0	0	0	0	0	0	0	0	0	تفجئة امراض الجهاز التنفسي المزمنة						
		F	4	1	0	1	0	1	0	0	0	0	0	0	0	0	0	0	0	0	0	0	0	0	0	0	0	0	إناث	0
J00-J06, J30-39, J60-98	Reminder of diseases of the respiratory system	M	24	0	3	0	0	1	1	1	2	2	0	0	0	0	0	0	0	0	0	0	0	تفجئة امراض الجهاز التنفسي						
		F	11	0	1	2	0	1	2	1	0	1	0	0	1	0	0	0	0	0	0	0	0	0	0	0	0	0	إناث	0
K70-76	diseases of the liver	M	8	1	0	0	1	2	0	0	3	0	0	1	0	0	0	0	0	0	0	0	0	تفجئة امراض الكبد						
		F	4	0	0	0	0	1	1	0	0	0	0	1	0	0	0	0	0	0	0	0	0	0	0	0	0	0	إناث	0
P00 - P96	Certain conditions originating in the perinatal period	M	11	0	0	0	0	0	0	0	0	0	0	0	0	0	0	0	0	0	0	0	0	تفجئة حالات معينة تنشأ في فترة ما حول الولادة						
		F	11	0	0	0	0	0	0	0	0	0	0	0	0	0	0	0	0	0	0	0	0	0	0	0	0	0	إناث	0
Q00-99	Congenital malformations, & deformations and chromosomal abnormalities	M	12	0	0	0	0	0	0	0	0	0	0	0	0	0	0	0	0	0	0	0	0	تفجئة التشوهات والعيوب الخلقية، والتشذبات الكروموسومية						
		F	12	0	0	0	0	0	0	0	0	0	0	0	0	0	0	0	0	0	0	0	0	0	0	0	0	0	إناث	0
R00-999	Symptoms, signs and abnormal clinical and laboratory findings, not elsewhere classified	M	40	6	3	2	2	4	5	4	3	2	2	1	1	1	1	1	0	0	0	0	2	تفجئة الاعراض والعلامات والنتائج السريرية والصغيرية غير الطبيعية، وغير المسجلة في مكان اخر						
		F	26	4	4	1	4	4	3	2	1	1	0	2	0	0	0	0	0	0	0	0	0	0	0	0	0	0	0	إناث
V01-99	Transport accidents	M	52	1	1	1	1	1	2	1	0	1	0	3	3	8	19	7	1	0	0	0	0	تفجئة حوادث المرور						
		F	6	0	0	0	0	0	0	0	0	0	0	0	0	0	0	0	0	0	0	0	0	0	0	0	0	0	0	إناث
D00-D48, D65-D89, E00-E07, E15-E34, E50-E88, F01-F09, F20-F99, G04-G25, G31-G98, H00-H93, K00-K22, K28-K66, K80-K92, L00-L98, M00-M99, N17-N98, O95-O97	All other diseases	M	34	5	2	5	4	0	6	5	3	0	1	0	2	0	1	0	0	0	0	0	0	تفجئة جميع الامراض الأخرى						
		F	36	2	7	5	9	1	6	0	2	0	1	0	1	0	0	0	0	0	0	0	0	0	0	0	0	0	0	0
W00-19	Falls	M	1	0	0	0	0	0	1	0	0	0	0	0	0	0	0	0	0	0	0	0	0	تفجئة السقوط						
		F	0	0	0	0	0	0	0	0	0	0	0	0	0	0	0	0	0	0	0	0	0	0	0	0	0	0	0	0
W65-74	Accidental Drowning/Submersion	M	4	0	0	0	0	0	2	0	0	0	1	0	0	0	0	0	0	0	0	0	0	تفجئة الغرق العرضي						
		F	2	0	0	0	0	0	0	0	0	0	0	0	0	0	0	0	0	0	0	0	0	0	0	0	0	0	0	0



وزارة الصحة العامة والتبويض

Table No. (13-1)

الوفيات حسب الفئات العمرية والنوع وسبب الوفاة (المرحلة العاشرة القائمة المفصلة)
DEATHS BY AGE GROUPS, GENDER AND CAUSE OF DEATH (ICD-10 DETAIL LIST)
قطر 2016

الرمز حسب المرحلة العاشرة ICD-10 Code	Cause of Death	Gender	المجموع Total	858+	80-84	75-79	70-74	65-69	60-64	55-59	50-54	45-49	40-44	35-39	30-34	25-29	20-24	15-19	10-14	5-9	<5	النوع	سبب الوفاة			
X00-09	Exposure to smoke, fire and flames	M	1	0	0	0	0	0	0	0	0	0	0	0	0	0	0	0	0	0	0	0	ذكور	التعرض للتلوث والنزق والتهيب		
		F	2	0	0	0	0	0	0	0	0	0	0	1	0	0	0	0	0	0	0	0	إناث	التعرض للتلوث والنزق والتهيب		
X40-49	Accidental poisoning by and exposure to noxious substances	M	2	0	0	0	1	0	0	0	0	0	0	0	0	0	0	0	0	0	0	0	0	ذكور	حوادث التسمم والتعرض لمواد سامة	
		F	0	0	0	0	0	0	0	0	0	0	0	0	0	0	0	0	0	0	0	0	0	إناث	حوادث التسمم والتعرض لمواد سامة	
X60-84	Intentional self harm	M	1	0	0	0	0	0	0	0	0	0	0	1	0	0	0	0	0	0	0	0	0	ذكور	إيذاء النفس المتعمد	
		F	1	0	0	0	0	0	0	0	0	0	0	0	0	0	0	0	0	0	0	0	0	إناث	إيذاء النفس المتعمد	
W20-W64, W75-W99, X10-X39, X50-X59, Y10-Y89	All other external causes	M	4	0	2	0	0	0	0	1	0	0	0	0	1	0	0	0	0	0	0	0	0	0	ذكور	كلية الأسباب الخارجية الأخرى
		F	3	0	0	0	0	0	0	2	0	0	0	0	1	0	0	0	0	0	0	0	0	0	إناث	كلية الأسباب الخارجية الأخرى
Grand Total		M	432	42	52	40	30	37	38	37	21	13	10	11	10	15	23	13	8	2	30	0	0	ذكور	المجموع الكلي	
		F	263	26	40	27	31	20	28	16	13	5	4	8	4	2	4	4	1	3	27	0	0	0	إناث	المجموع الكلي
		Total	695	68	92	67	61	57	66	53	34	18	14	19	14	17	27	17	9	5	57	0	0	0	المجموع	المجموع الكلي

Calculated from Birth and Death registration Section - Health

تم احتسابها من سجلات قسم تسجيل المواليد والوفيات - الصحة



وزارة الصحة العامة ووقاية

الوفيات حسب الفئات العمرية والنوع وسبب الوفاة (المراجعة العاشرة القائمة المفصلة)
DEATHS BY AGE GROUPS, GENDER AND CAUSE OF DEATH (ICD-10 DETAIL LIST)

غير قطرئين Non-Qataris
2016

جدول رقم (٢٠١٣)

Table No. (13-2)

الرمز حسب الترميز العاشرة ICD-10 Code	Cause of Death	Gender	المجموع Total	85&+	80-84	75-79	70-74	65-69	60-64	55-59	50-54	45-49	40-44	35-39	30-34	25-29	20-24	15-19	10-14	5-9	<5	النوع	سبب الوفاة		
A01-08	Other intestinal infections diseases	M	2	0	0	0	0	0	0	0	0	0	0	0	0	0	0	0	0	0	0	1	تكرر	الأمراض المعدية المعوية الأخرى	
		F	2	0	0	1	0	0	0	0	0	0	0	0	0	0	0	0	0	0	0	0	إناث		
A39	Meningococcal infection	M	0	0	0	0	0	0	0	0	0	0	0	0	0	0	0	0	0	0	0	0	تكرر	عدوى المكورات السحائية	
		F	1	0	1	0	0	0	0	0	0	0	0	0	0	0	0	0	0	0	0	0	إناث		
A40-41	Septicemia	M	5	0	0	0	1	0	0	1	0	0	0	0	1	0	0	0	0	0	0	0	تكرر	تسمم الدم	
		F	1	0	0	0	0	0	0	0	0	0	0	0	0	0	0	0	0	0	0	0	إناث		
B15-B19	Viral hepatitis	M	4	0	0	0	0	1	0	2	0	1	0	0	0	0	0	0	0	0	0	0	تكرر	التهاب الكبد الفيروسي	
		F	3	0	0	0	1	0	0	0	0	1	0	0	0	0	0	0	0	0	0	0	إناث		
B50-54	Malaria	M	0	0	0	0	0	0	0	0	0	0	0	0	0	0	0	0	0	0	0	0	تكرر	الملاريا	
		F	2	0	0	0	0	0	0	0	0	0	0	0	0	0	0	0	0	0	0	0	إناث		
A21-32, A38, A42-49, A65- A79, A81, A83, A89, B00- B04, B06- B09, B25- B49, B58- B64, B66- B94, B99	Remainder of certain infectious and parasitic diseases	M	5	0	0	0	0	0	0	0	0	1	0	0	0	2	0	0	1	0	0	1	تكرر	بقية الأمراض المعدية والمطفائية	
		F	3	0	0	1	0	0	0	1	0	0	0	0	1	0	0	0	0	0	0	0	إناث		
C00-14	Malignant neoplasm of lip, oral cavity and pharynx	M	3	0	0	0	1	0	0	0	0	0	1	0	0	0	0	1	0	0	0	0	تكرر	ورم خبيث في الشفة وتجويف الفم والبلعوم	
		F	2	0	0	0	0	0	1	0	0	0	0	0	0	0	0	0	0	0	0	0	تكرر	ورم خبيث في المريء	
C15	Malignant neoplasm of oesophagus	M	0	0	0	0	0	0	0	0	0	0	0	0	0	0	0	0	0	0	0	0	إناث	ورم خبيث في المعدة	
		F	0	0	0	0	0	0	0	0	0	0	0	0	0	0	0	0	0	0	0	0	إناث		
C16	Malignant neoplasm of stomach	M	5	0	0	1	0	0	1	1	1	1	0	0	0	0	0	0	0	0	0	0	0	تكرر	ورم خبيث في المعدة
		F	3	0	0	0	0	0	0	0	0	0	0	0	0	0	0	0	0	0	0	0	إناث		
C18-21	Malignant neoplasm of colon, rectum & anus	M	18	0	0	3	1	2	0	2	2	2	2	1	0	1	0	2	0	0	0	0	تكرر	ورم خبيث في القولون والمستقيم والشرج	
		F	6	0	0	0	1	2	1	0	0	0	0	0	0	0	0	0	0	0	0	0	إناث		
C22	Malignant neoplasm of liver & intrahepatic bile ducts	M	16	0	0	1	4	1	1	6	1	2	0	0	0	0	0	0	0	0	0	0	تكرر	ورم خبيث في الكبد والقنوات الصفراوية داخل الكبد	
		F	7	0	2	0	0	0	3	2	0	0	0	0	0	0	0	0	0	0	0	0	إناث		
C25	Malignant neoplasm of pancreas	M	8	0	0	0	0	1	3	1	3	0	0	0	0	0	0	0	0	0	0	0	تكرر	ورم خبيث في البنكرياس	
		F	6	0	1	1	0	0	1	1	1	1	0	0	0	0	0	0	0	0	0	0	إناث		
C32	Malignant neoplasm of larynx	M	4	0	0	0	0	1	0	0	1	1	0	0	1	0	0	0	0	0	0	0	تكرر	ورم خبيث من الحنجرة	
		F	0	0	0	0	0	0	0	0	0	0	0	0	0	0	0	0	0	0	0	0	إناث		
C33-34	Malignant neoplasm of trachea, bronchus and lung	M	10	0	0	1	1	2	4	0	2	0	1	0	0	0	0	0	0	0	0	0	تكرر	ورم خبيث في القصبة الهوائية والشعب الهوائية والرئة	
		F	4	0	1	0	0	0	0	0	0	0	0	0	0	0	0	0	0	0	0	0	إناث		
C50	Malignant neoplasm of breast	M	0	0	0	0	0	0	0	0	0	0	0	0	0	0	0	0	0	0	0	0	تكرر	ورم خبيث في الثدي	
		F	28	1	0	1	4	3	2	5	1	3	4	1	3	0	0	0	0	0	0	0	تكرر		
C53	Malignant neoplasm of cervix uteri	M	2	0	0	0	0	0	0	0	0	0	0	0	1	0	0	0	0	0	0	0	تكرر	ورم خبيث في عنق الرحم	
		F	0	0	0	0	0	0	0	0	0	0	0	0	0	0	0	0	0	0	0	0	إناث		
C54-55	Malignant neoplasm of other & unspecified parts of uterus	M	0	0	0	0	0	0	0	0	0	0	0	0	0	0	0	0	0	0	0	0	تكرر	أورام خبيثة في مناطق أخرى غير محددة من الرحم	
		F	1	0	0	0	0	1	0	0	0	0	0	0	0	0	0	0	0	0	0	0	إناث		
C56	Malignant neoplasm of Ovary	M	0	0	0	0	0	0	0	0	0	0	0	0	0	0	0	0	0	0	0	0	تكرر	ورم خبيث في المبيض	
		F	5	0	0	0	0	2	1	0	1	1	0	0	0	0	0	0	0	0	0	0	إناث		
C61	Malignant neoplasm of prostate	M	4	2	0	1	0	1	0	0	0	0	0	0	0	0	0	0	0	0	0	0	تكرر	ورم خبيث في البروستات	
		F	0	0	0	0	0	0	0	0	0	0	0	0	0	0	0	0	0	0	0	0	تكرر	ورم خبيث في الغدة الكظرية	
C67	Malignant neoplasm of urinary bladder	M	0	0	0	0	0	0	0	0	0	0	0	0	0	0	0	0	0	0	0	0	تكرر	ورم خبيث في المثانة البولية	
		F	0	0	0	0	0	0	0	0	0	0	0	0	0	0	0	0	0	0	0	0	إناث		
C70-C72	Malignant neoplasm of meninges, brain and other parts of central nervous system	M	9	0	1	0	2	0	0	0	0	2	1	0	2	1	0	0	0	0	0	0	تكرر	ورم خبيث في السحايا والأجزاء أخرى من الجهاز العصبي المركزي	
		F	1	0	0	0	0	1	0	0	0	0	0	0	0	0	0	0	0	0	0	0	إناث		
C82-85	Non Hodgkin's lymphoma	M	2	0	0	1	1	0	0	0	0	0	0	0	0	0	0	0	0	0	0	0	تكرر	سرطان الغدة اللمفاوية ما عدا مرض هودجكين	
		F	1	0	0	0	0	0	1	0	0	0	0	0	0	0	0	0	0	0	0	0	إناث		



وزارة الصحة العامة والعمل والرفاهية

الوفيات حسب الفئات العمرية والنوع وسبب الوفاة (المرحلة العاشرة القائمة المفصلة)
DEATHS BY AGE GROUPS, GENDER AND CAUSE OF DEATH (ICD-10 DETAIL LIST)
غير قطريين Non-Qataris
2016

جدول رقم (٢-١٣)

الرمز حسب المرحلة العاشرة ICD-10 Code	Cause of Death	Gender	المجموع Total	858+	80-84	75-79	70-74	65-69	60-64	55-59	50-54	45-49	40-44	35-39	30-34	25-29	20-24	15-19	10-14	5-9	<5	النوع	سبب الوفاة	
P00 - P96	Certain conditions originating in the perinatal period	M	12	0	0	0	0	0	0	0	0	0	0	0	0	0	0	0	0	0	0	12	ذكور	حالات معينة تنبأ في فترة ما حول الولادة
		F	16	0	0	0	0	0	0	0	0	0	0	0	0	0	0	0	0	0	0	16	إناث	
Q00-99	Congenital malformations, & deformations and chromosomal abnormalities	M	21	0	0	0	0	0	0	0	0	0	0	0	0	0	0	0	0	0	0	21	ذكور	التشوهات والعيوب الخلقية، والتشوهات الكروموسومية
		F	23	0	0	0	0	0	0	0	0	0	0	0	0	0	0	0	0	0	0	23	إناث	
R00-099	Symptoms, signs and abnormal clinical and laboratory findings, not elsewhere classified	M	82	2	2	3	2	1	2	12	6	9	5	14	6	6	2	0	0	0	0	10	ذكور	الأعراض والعلامات والنتائج السريرية غير مصنفة في مكان آخر
		F	18	2	1	0	3	0	0	2	0	1	1	1	0	2	0	0	0	0	5	إناث		
V01-99	Transport accidents	M	159	0	0	0	2	2	2	3	7	10	8	20	32	33	25	7	2	3	3	3	ذكور	حوادث المرور
		F	6	0	0	0	0	0	0	0	0	0	0	0	1	4	0	0	0	0	1	إناث		
D00-D48, D65-D89, E00-E07, E15-E34, E50-E88, F01-F09, F20-F99, G04-G25, G31-G98, H00-H93, K00-K22, K28-K66, K80-K92, L00-L98, M00-M99, N17-N88, O95-O97	All other diseases	M	64	1	5	5	3	8	2	3	5	4	2	8	3	7	2	1	0	1	4	4	ذكور	جميع الأمراض الأخرى
		F	38	4	3	4	5	2	3	2	2	0	0	1	1	1	1	1	1	1	6	إناث		
W00-19	Falls	M	29	0	0	0	0	0	2	2	2	2	3	3	7	4	6	0	0	0	0	0	ذكور	السقوط
		F	0	0	0	0	0	0	0	0	0	0	0	0	0	0	0	0	0	0	0	0	إناث	
W65-74	Accidental Drowning/Submersion	M	10	0	0	0	0	0	0	0	0	1	0	2	2	3	0	0	0	1	1	0	ذكور	العرق الموضعي
		F	3	0	0	0	0	0	0	0	0	0	0	0	0	1	0	1	0	0	0	0	إناث	
X00-09	Exposure to smoke, fire and flames	M	18	0	0	0	0	0	1	0	0	0	0	4	6	4	3	0	0	0	0	0	ذكور	التعرض للسخان والنار والتهب
		F	1	0	0	0	0	0	0	0	0	0	1	0	0	0	0	0	0	0	0	0	إناث	
X40-49	Accidental poisoning by and exposure to noxious substances	M	1	0	0	0	0	0	0	0	0	0	0	0	0	0	1	0	0	0	0	0	ذكور	حوادث التسمم والتعرض لمواد سامة
		F	1	0	0	0	0	1	0	0	0	0	0	0	0	0	0	0	0	0	0	0	إناث	
X60-84	Intentional self-harm	M	62	0	0	0	0	0	2	3	8	9	6	14	7	12	1	0	0	0	0	0	ذكور	إيذاء النفس المتعمد
		F	6	0	0	0	0	0	0	0	0	1	1	1	0	2	0	0	1	0	0	0	إناث	
X85-Y09	Assault	M	3	0	0	0	0	0	0	0	0	0	0	0	0	1	0	0	0	0	0	0	ذكور	الإغواء
		F	1	0	0	0	0	0	0	0	0	0	0	0	0	0	0	0	0	0	0	0	إناث	
W20-W64, W75-W99, X10-X39, X50-X59, Y10-Y99	All other external causes	M	60	0	0	1	1	0	1	2	4	6	5	10	10	11	7	0	0	2	0	4	إناث	كلية الأسباب الخارجية الأخرى
		F	7	0	0	0	1	0	0	0	0	1	0	0	1	0	0	0	0	0	0	4	إناث	
Grand Total		M	1315	20	25	34	56	66	77	114	111	142	103	135	128	125	83	14	5	9	68	ذكور	المجموع الكلي	
		F	337	15	18	13	27	28	28	22	13	21	19	16	24	10	4	3	3	8	65	إناث		
Total			1652	35	43	47	83	94	105	136	124	163	122	151	152	135	87	17	8	17	133	مجموع		

Calculated from Birth and Death registration Section - Health

تم احتسابها من سجلات قسم تسجيل المواليد والوفيات - الصحة



وزارة الصحة
Ministry of Health
Kingdom of Saudi Arabia

الوفيات حسب الفئات العمرية والنوع وسبب الوفاة (المراجعة العاشرة القائمة المفصلة)
DEATHS BY AGE GROUPS, GENDER AND CAUSE OF DEATH (ICD-10 DETAIL LIST)
الجموع Total
2016

جدول رقم (٣٠١)

الرمز حسب المراجعة العاشرة ICD-10 Code	Cause of Death	Gender	المجموع Total	85&+	80-84	75-79	70-74	65-69	60-64	55-59	50-54	45-49	40-44	35-39	30-34	25-29	20-24	15-19	10-14	5-9	<5	النوع	اسباب الوفاة	
P00 - P96	Certain conditions originating in the perinatal period	M	23	0	0	0	0	0	0	0	0	0	0	0	0	0	0	0	0	0	23	ذكور	حالات معينة تنشأ في فترة ما حول الولادة	
		F	27	0	0	0	0	0	0	0	0	0	0	0	0	0	0	0	0	0	27	إناث		
Q00-99	Congenital malformations, & deformations and chromosomal abnormalities	M	33	0	0	0	0	0	0	0	0	0	0	0	0	0	0	0	0	0	33	ذكور	التشوهات والعيوب الخلقية، والتشوهات الكروموسومية	
		F	35	0	0	0	0	0	0	0	0	0	0	0	0	0	0	0	0	1	34	إناث	الأعراض والعلامات والتتابع السريرية والمخبرية غير الطبيعية، وغير المصنفة في مكان آخر	
R00-099	Symptoms, signs and abnormal clinical and laboratory findings, not elsewhere classified	M	122	8	5	5	4	5	7	16	9	11	7	15	7	7	3	0	1	0	12	ذكور	الأعراض والعلامات والتتابع السريرية والمخبرية غير الطبيعية، وغير المصنفة في مكان آخر	
		F	44	6	5	1	7	4	3	4	1	2	1	3	0	2	0	0	0	0	5	إناث		
V01-99	Transport accidents	M	211	1	1	1	3	3	4	4	7	11	8	23	35	41	44	14	5	3	3	ذكور	حوادث المرور	
		F	12	0	0	0	0	0	0	2	0	0	0	2	5	1	1	0	0	0	1	إناث		
D00-D48, D65-D89, E00-E07, E15-E34, E50-E88, F01-F09, F20-F99, G04-G25, G31-G98	All other diseases	M	98	6	7	10	7	8	8	8	8	4	3	8	5	7	3	1	0	1	4	ذكور	جميع الأمراض الأخرى	
		F	74	6	10	9	14	3	9	2	4	0	1	2	1	1	1	1	1	1	8	إناث		
W00-19	Falls	M	30	0	0	0	0	0	1	2	2	2	3	3	7	4	6	0	0	0	0	ذكور	السقوط	
		F	0	0	0	0	0	0	0	0	0	0	0	0	0	0	0	0	0	0	0	إناث		
W65-74	Accidental Drowning/Submersion	M	14	0	0	0	0	2	0	0	0	2	0	2	3	1	0	0	1	1	1	ذكور	الغرق العرضي	
		F	5	0	0	0	0	0	0	0	0	0	0	0	1	0	3	0	1	0	1	إناث		
X00-09	Exposure to smoke, fire and flames	M	19	0	0	0	0	0	1	0	0	0	0	4	6	4	3	1	0	0	0	ذكور	التعرض للبخار والتهب	
		F	3	0	0	0	0	0	0	0	0	0	1	1	0	0	1	0	0	0	0	إناث		
X40-49	Accidental poisoning by and exposure to noxious substances	M	3	0	0	0	0	1	0	0	0	0	0	1	0	0	1	0	0	0	0	ذكور	حوادث التسمم والتعرض لمواد سامة	
		F	1	0	0	0	0	0	1	0	0	0	0	0	0	0	0	0	0	0	0	إناث		
X60-84	Intentional self harm	M	63	0	0	0	0	0	2	3	8	9	7	14	7	12	1	0	0	0	0	ذكور	إيذاء النفس المتعمد	
		F	7	0	0	0	0	0	0	0	0	1	1	0	2	0	0	0	2	0	0	إناث		
X85-Y09	Assault	M	3	0	0	0	0	0	0	0	0	0	1	0	2	0	0	0	0	0	0	ذكور	الإعتداء	
		F	1	0	0	0	0	0	0	0	0	0	0	0	1	0	0	0	0	0	0	إناث		
W20-W64, W75-W99, X10-X39, X50-X59, Y10-Y89	All other external causes	M	64	0	2	1	1	0	1	3	4	6	5	10	11	11	7	0	0	2	0	4	ذكور	كلية الأسباب الخارجية الأخرى
		F	10	0	0	0	1	0	0	2	4	1	0	0	2	0	0	0	0	0	0	إناث		
Grand Total		M	1747	62	77	74	86	103	115	151	132	155	113	146	138	140	106	27	13	11	98	ذكور		
		F	600	41	58	40	58	48	56	38	26	26	23	24	28	28	12	8	7	4	11	92	إناث	
Total			2347	103	135	114	144	151	171	189	158	181	136	170	166	152	114	34	17	22	22	190	مجموع	

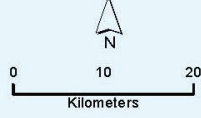
Calculated from Birth and Death registration Section - Health

تم احتسابها من سجلات قسم تسجيل المواليد والوفيات - الصحة

الباب الرابع: وفيات الأطفال الرضع

CHAPTER FOUR: INFANT DAETHS

دولة قطر
State of Qatar



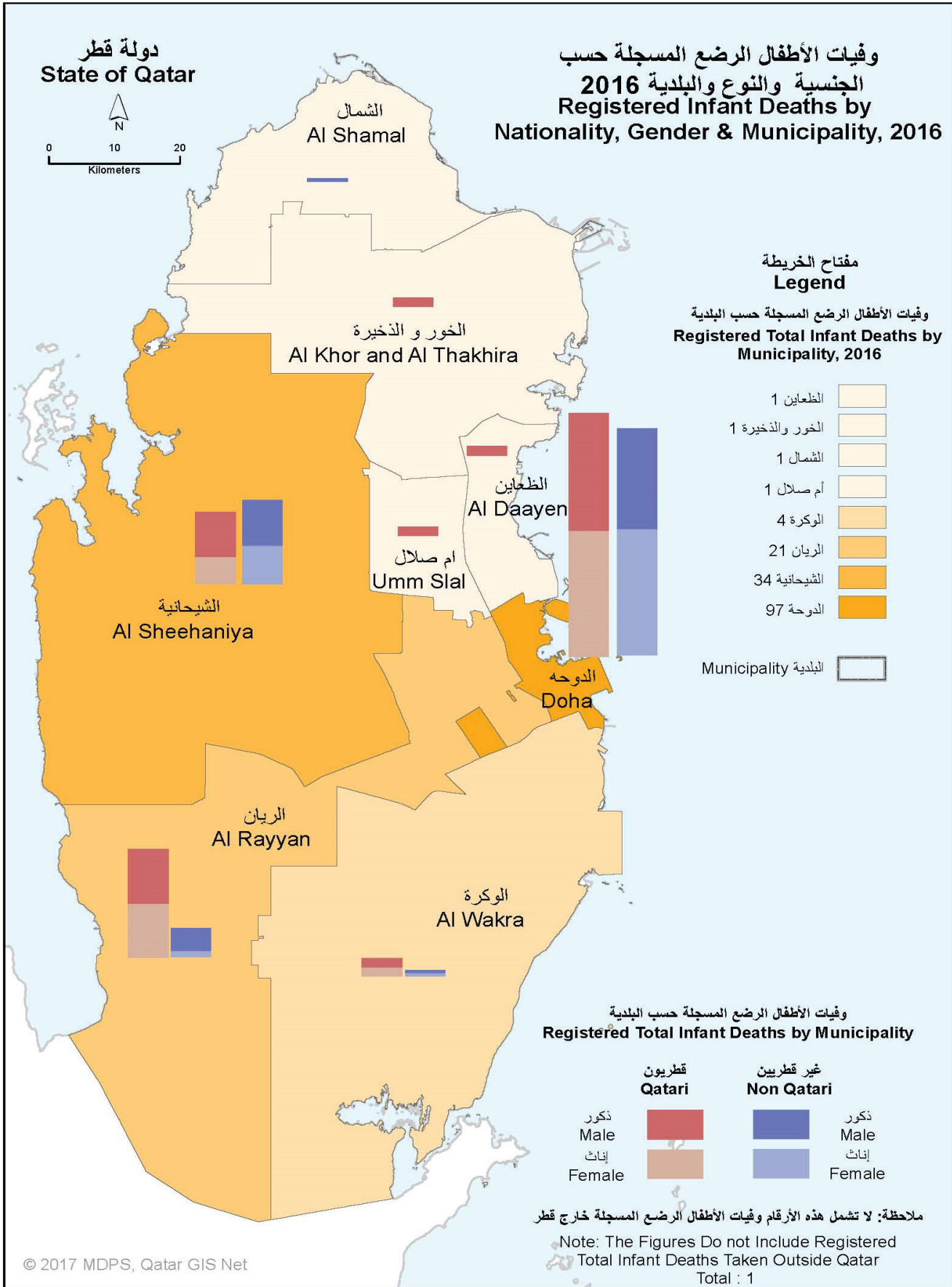
وفيات الأطفال الرضع المسجلة حسب
الجنسية والنوع والبلدية 2016
Registered Infant Deaths by
Nationality, Gender & Municipality, 2016

مفتاح الخريطة
Legend

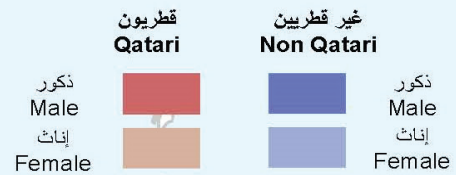
وفيات الأطفال الرضع المسجلة حسب البلدية
Registered Total Infant Deaths by
Municipality, 2016



Municipality البلدية



وفيات الأطفال الرضع المسجلة حسب البلدية
Registered Total Infant Deaths by Municipality



ملاحظة: لا تشمل هذه الأرقام وفيات الأطفال الرضع المسجلة خارج قطر

Note: The Figures Do not Include Registered
Total Infant Deaths Taken Outside Qatar
Total : 1



وزارة التخطيط والتعاون
Ministry of Development Planning and Statistics

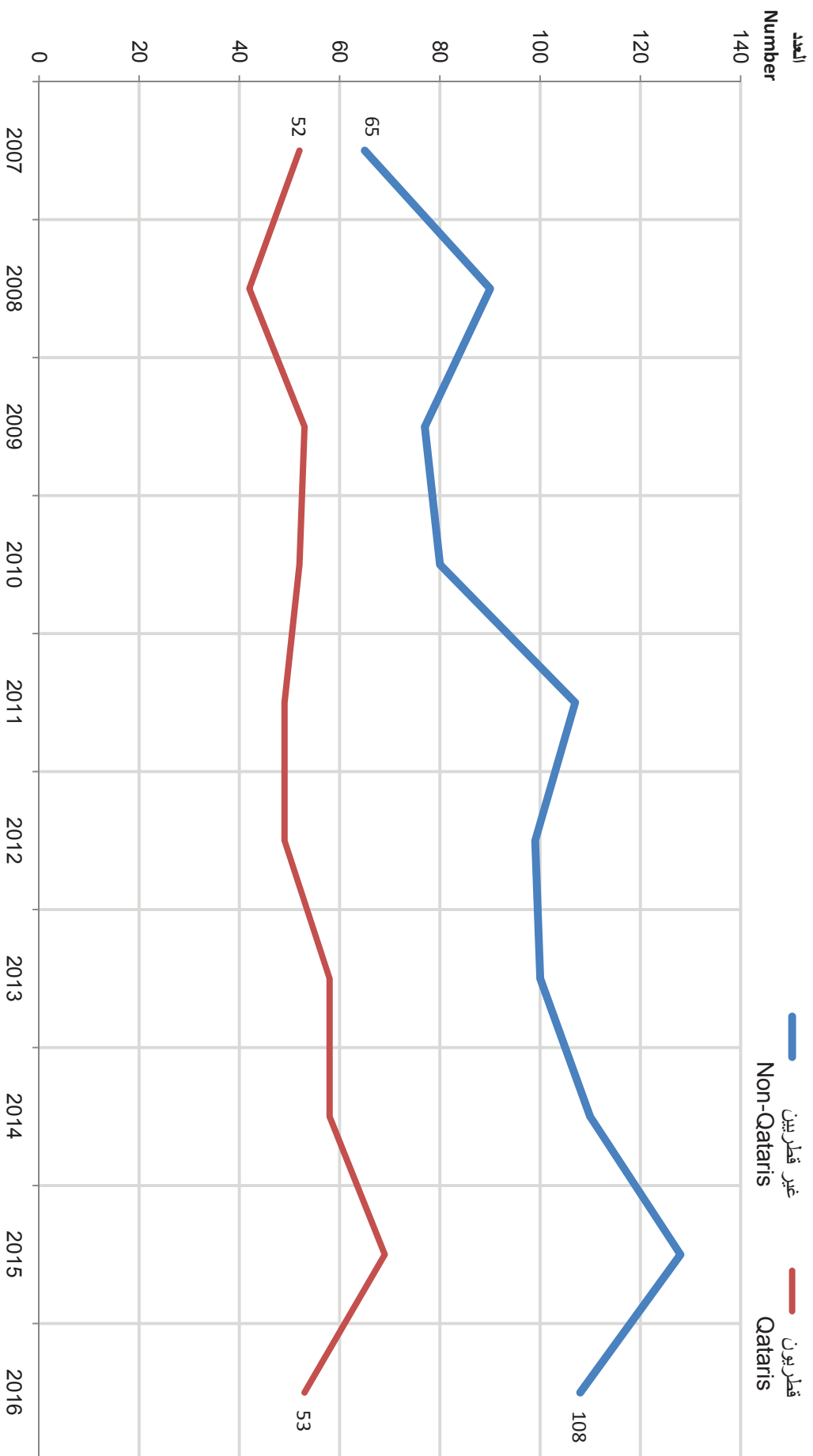
وفيات الأطفال الرضع المسجلة حسب الجنسية والنوع REGISTERED INFANT DEATHS BY NATIONALITY AND GENDER 2007 - 2016

Table No (1)

جدول رقم (1)

Nationality & Gender Year	المجموع Total			غير قطريين Non-Qataris			قطريون Qataris			الجنسية والنوع السنة
	مجموع T	إناث F	ذكور M	مجموع T	إناث F	ذكور M	مجموع T	إناث F	ذكور M	
2007	117	60	57	65	35	30	52	25	27	٢٠٠٧
2008	132	59	73	90	42	48	42	17	25	٢٠٠٨
2009	130	58	72	77	39	38	53	19	34	٢٠٠٩
2010	132	64	68	80	37	43	52	27	25	٢٠١٠
2011	156	63	93	107	42	65	49	21	28	٢٠١١
2012	148	55	93	99	34	65	49	21	28	٢٠١٢
2013	158	60	98	100	39	61	58	21	37	٢٠١٣
2014	168	83	85	110	52	58	58	31	27	٢٠١٤
2015	197	95	102	128	60	68	69	35	34	٢٠١٥
2016	161	79	82	108	54	54	53	25	28	٢٠١٦

وفيات الأطفال الرضع المسجلة حسب الجنسية REGISTERED INFANT DEATHS BY NATIONALITY 2007 - 2016



شكل رقم (13) Graph No.



وفيات الأطفال الرضع المسجلة والنوع والبلدية REGISTERED INFANT DEATHS BY NATIONALITY, GENDER AND MUNICIPALITY 2016

Table No (2)

جدول رقم (٢)

Municipality	المجموع Total			غير قطريين Non-Qataris			قطريون Qataris			البلدية
	مجموع T	إناث F	ذكور M	مجموع T	إناث F	ذكور M	مجموع T	إناث F	ذكور M	
DOHA	97	53	44	70	39	31	27	14	13	الدوحة
AL RAYYAN	21	8	13	9	2	7	12	6	6	الريان
AL WAKRA	4	2	2	2	1	1	2	1	1	الوكرة
UMM SALAL	1	0	1	0	0	0	1	0	1	أم صلال
AL KHOR	1	0	1	0	0	0	1	0	1	الخور
AL SHAMAL	1	0	1	1	0	1	0	0	0	الشمال
AL DHAAYEN	1	0	1	0	0	0	1	0	1	الظعين
AL SHEEHANIYA	34	15	19	26	12	14	8	3	5	الشيحانية
OUTSIDE QATAR	1	1	0	0	0	0	1	1	0	خارج قطر
Total	161	79	82	108	54	54	53	25	28	المجموع



وزارة التخطيط والتعاون الدولي
Ministry of Development Planning and Economic Research

وفيات الأطفال الرضع المسجلة حسب الجنسية والنوع والشهر REGISTERED INFANT DEATHS BY NATIONALITY, GENDER AND MONTH 2016

جدول رقم (3)

Month	المجموع Total			غير قطريين Non-Qataris			قطريون Qataris			الشهر
	مجموع T	إناث F	ذكور M	مجموع T	إناث F	ذكور M	مجموع T	إناث F	ذكور M	
JANUARY	21	10	11	16	8	8	5	2	3	يناير
FEBRUARY	13	9	4	10	6	4	3	3	0	فبراير
MARCH	18	8	10	14	8	6	4	0	4	مارس
APRIL	4	2	2	3	2	1	1	0	1	أبريل
MAY	15	7	8	9	4	5	6	3	3	مايو
JUNE	17	11	6	10	6	4	7	5	2	يونيو
JULY	6	4	2	2	1	1	4	3	1	يوليو
AUGUST	12	7	5	6	3	3	6	4	2	أغسطس
SEPTEMBER	13	2	11	9	2	7	4	0	4	سبتمبر
OCTOBER	17	7	10	11	5	6	6	2	4	أكتوبر
NOVEMBER	11	5	6	9	5	4	2	0	2	نوفمبر
DECEMBER	14	7	7	9	4	5	5	3	2	ديسمبر
Total	161	79	82	108	54	54	53	25	28	المجموع

وفيات الأطفال الرضع المسجلة حسب الجنسية والنوع والعمر
REGISTERED INFANT DEATHS BY NATIONALITY,
GENDER AND AGE
2016

Table No (4)

جدول رقم (٤)

Age	المجموع Total			غير قطريين Non-Qataris			قطريون Qataris			العمر
	مجموع T	إناث F	ذكور M	مجموع T	إناث F	ذكور M	مجموع T	إناث F	ذكور M	
Under 1 Day	21	8	13	12	5	7	9	3	6	أقل من يوم
1	27	15	12	19	10	9	8	5	3	١
2	6	4	2	4	3	1	2	1	1	٢
3	5	3	2	3	2	1	2	1	1	٣
4	3	2	1	0	0	0	3	2	1	٤
5	1	1	0	0	0	0	1	1	0	٥
6	1	1	0	1	1	0	0	0	0	٦
7-13	10	5	5	6	4	2	4	1	3	١٣ - ٧
14-20	6	3	3	5	2	3	1	1	0	٢٠ - ١٤
21-27	4	1	3	3	1	2	1	0	1	٢٧ - ٢١
28-29	1	1	0	1	1	0	0	0	0	٢٩ - ٢٨
Not Stated	0	0	0	0	0	0	0	0	0	غير مبين
Age In Month										العمر بالشهر
1	14	7	7	8	4	4	6	3	3	١
2	20	6	14	15	5	10	5	1	4	٢
3	8	7	1	5	4	1	3	3	0	٣
4	3	2	1	2	1	1	1	1	0	٤
5	10	2	8	6	1	5	4	1	3	٥
6	7	5	2	5	4	1	2	1	1	٦
7	2	2	0	2	2	0	0	0	0	٧
8	4	1	3	4	1	3	0	0	0	٨
9	2	2	0	2	2	0	0	0	0	٩
10	5	1	4	4	1	3	1	0	1	١٠
11-Under 1 Year	1	0	1	1	0	1	0	0	0	من ١١ - أقل من عام
Not Stated	0	0	0	0	0	0	0	0	0	غير مبين
Total	161	79	82	108	54	54	53	25	28	المجموع



وفيات الأطفال الرضع المسجلة حسب الشهر والعمر
REGISTERED INFANT DEATHS BY MONTH AND AGE
2016
قطريون QATARIS

جدول رقم (٥-١)

العمر	يناير JAN.	فبراير FEB.	مارس MAR.	أبريل APR.	مايو MAY.	يونيو JUN.	يوليو JUL.	أغسطس AUG.	سبتمبر SEP.	أكتوبر OCT.	نوفمبر NOV.	ديسمبر DEC.	المجموع Total	العمر Age
أقل من يوم	2	1	1	0	0	0	2	0	1	1	0	2	9	Under 1 Day
١	0	2	0	0	0	2	0	0	1	1	0	0	8	1
٢	0	0	0	0	0	1	0	0	0	0	1	0	2	2
٣	0	0	0	0	0	0	0	1	0	0	0	1	2	3
٤	0	0	0	0	2	0	0	0	1	0	0	0	3	4
٥	0	0	0	0	0	0	1	0	0	0	0	0	1	5
٦	0	0	0	0	0	0	0	0	0	0	0	0	0	6
٧ - ١٣	0	0	1	0	2	0	0	0	1	0	0	0	4	7-13
١٤ - ٢٠	0	0	0	0	0	0	1	0	0	0	0	0	1	14-20
٢١ - ٢٧	0	0	1	0	0	0	0	0	0	0	0	0	1	21-27
٢٨ - ٢٩	0	0	0	0	0	0	0	0	0	0	0	0	0	28-29
غير مبين	0	0	0	0	0	0	0	0	0	0	0	0	0	Not Stated
العمر بالشهر	1	0	0	0	1	2	0	0	1	1	0	0	6	Age In Month
٢	1	0	1	0	0	1	0	1	0	1	0	0	5	1
٣	0	0	0	0	0	0	0	2	0	1	0	0	3	2
٤	0	0	0	0	0	0	0	0	0	0	0	0	1	3
٥	1	0	0	1	0	1	0	0	0	0	0	1	4	4
٦	0	0	0	0	0	0	0	0	0	0	1	0	2	5
٧	0	0	0	0	0	0	0	0	0	0	0	0	0	6
٨	0	0	0	0	0	0	0	0	0	0	0	0	0	7
٩	0	0	0	0	0	0	0	0	0	0	0	0	0	8
١٠	0	0	0	0	1	0	0	0	0	0	0	0	1	9
من ١١ - أقل من عام	0	0	0	0	0	0	0	0	0	0	0	0	0	10
غير مبين	0	0	0	0	0	0	0	0	0	0	0	0	0	11-Under 1 Year
المجموع	5	3	4	1	6	7	4	6	4	6	2	5	53	Total



وفيات الأطفال الرضع المسجلة حسب الشهر والأمم
REGISTERED INFANT DEATHS BY MONTH AND AGE
2016
غير قطريين NON-QATARIS

جدول رقم (٥-٢)

Age	المجموع Total	ديسمبر DEC.	نوفمبر NOV.	اكتوبر OCT.	سبتمبر SEP.	اغسطس AUG.	يوليو JUL.	يونيو JUN.	مايو MAY.	ابريل APR.	مارس MAR.	فبراير FEB.	يناير JAN.	العمر
Under 1 Day	12	0	2	1	4	0	0	0	1	1	2	1	0	1
1	19	2	0	3	2	3	1	0	2	0	2	1	3	1
2	4	0	1	0	0	0	0	0	2	0	0	0	1	٢
3	3	0	0	0	0	2	0	0	0	0	0	1	0	٣
4	0	0	0	0	0	0	0	0	0	0	0	0	0	٤
5	0	0	0	0	0	0	0	0	0	0	0	0	0	٥
6	1	0	0	0	0	0	0	0	0	0	1	0	0	٦
7-13	6	0	2	1	1	0	0	1	0	0	0	1	0	٧ - ١٣
14-20	5	0	1	0	0	0	0	1	0	0	0	1	2	١٤ - ٢٠
21-27	3	0	0	1	0	0	0	0	0	0	1	0	1	٢١ - ٢٧
28-29	1	0	0	0	0	0	0	0	0	0	0	0	1	٢٨ - ٢٩
Not Stated	0	0	0	0	0	0	0	0	0	0	0	0	0	غير مبين
Age In Month														العمر بالشهر
1	8	1	0	1	0	0	0	2	0	0	1	1	2	١
2	15	1	1	1	0	1	0	2	3	1	0	2	3	٢
3	5	1	0	1	0	0	0	1	1	1	0	0	0	٣
4	2	0	0	0	0	0	0	0	0	0	1	0	1	٤
5	7	1	2	0	1	0	1	0	0	0	1	1	0	٥
6	4	1	0	0	0	0	0	1	0	0	1	0	1	٦
7	2	0	0	1	0	0	0	0	0	0	0	1	0	٧
8	4	0	0	0	1	0	0	1	0	0	2	0	0	٨
9	2	0	0	0	0	0	0	1	0	0	1	0	0	٩
10	4	1	0	1	0	0	0	0	0	0	1	0	1	١٠
11-Under 1 Year	1	1	0	0	0	0	0	0	0	0	0	0	0	من ١١ - اقل من عام
Not Stated	0	0	0	0	0	0	0	0	0	0	0	0	0	غير مبين
Total	108	9	9	11	9	6	2	10	9	3	14	10	16	المجموع



وفيات الأطفال الرضع المسجلة حسب الشهر والعمر
REGISTERED INFANT DEATHS BY MONTH AND AGE
2016
المجموع الكلي
TOTAL

جدول رقم (٥-٣)

العمر	يناير JAN.	فبراير FEB.	مارس MAR.	أبريل APR.	مايو MAY.	يونيو JUN.	يوليو JUL.	أغسطس AUG.	سبتمبر SEP.	أكتوبر OCT.	نوفمبر NOV.	ديسمبر DEC.	المجموع Total	العمر
أقل من يوم	2	2	3	1	1	0	0	2	4	2	2	2	21	أقل من يوم
1	3	3	2	0	2	2	3	3	3	4	0	2	27	1
٢	1	0	0	0	2	1	0	0	0	0	2	0	6	2
٣	0	1	0	0	0	0	0	3	0	0	0	1	5	3
٤	0	0	0	0	2	0	0	0	1	0	0	0	3	4
٥	0	0	0	0	0	0	1	0	0	0	0	0	1	5
٦	0	0	1	0	0	0	0	0	0	0	0	0	1	6
٧ - ١٣	0	1	1	0	2	1	0	0	2	1	2	0	10	7-13
١٤ - ٢٠	2	1	0	0	0	1	1	0	0	0	1	0	6	14-20
٢١ - ٢٧	1	0	2	0	0	0	0	0	0	1	0	0	4	21-27
٢٨ - ٢٩	1	0	0	0	0	0	0	0	0	0	0	0	1	28-29
غير مبين	0	0	0	0	0	0	0	0	0	0	0	0	0	Not Stated
العمر بالشهر	3	1	1	0	1	4	0	0	1	2	0	1	14	Age In Month
٢	4	2	1	1	3	3	0	2	0	2	1	1	20	2
٣	0	0	0	1	1	1	0	2	0	2	1	1	8	3
٤	1	0	1	0	0	0	0	0	0	0	0	1	3	4
٥	1	1	1	1	0	1	1	0	1	1	2	1	11	5
٦	1	0	1	0	0	1	0	0	0	0	1	2	6	6
٧	0	1	0	0	0	0	0	0	0	1	0	0	2	7
٨	0	0	2	0	0	1	0	0	1	0	0	0	4	8
٩	0	0	1	0	0	1	0	0	0	0	0	0	2	9
١٠	1	0	1	0	1	0	0	0	0	1	0	1	5	10
من ١١ - أقل من عام	0	0	0	0	0	0	0	0	0	0	0	1	1	11-Under 1 Year
غير مبين	0	0	0	0	0	0	0	0	0	0	0	0	0	Not Stated
المجموع	21	13	18	4	15	17	6	12	13	17	11	14	161	Total

وفيات الأطفال الرضع المسجلة حسب النوع والجنسية REGISTERED INFANT DEATHS BY GENDER AND NATIONALITY

2016

Table No (6)

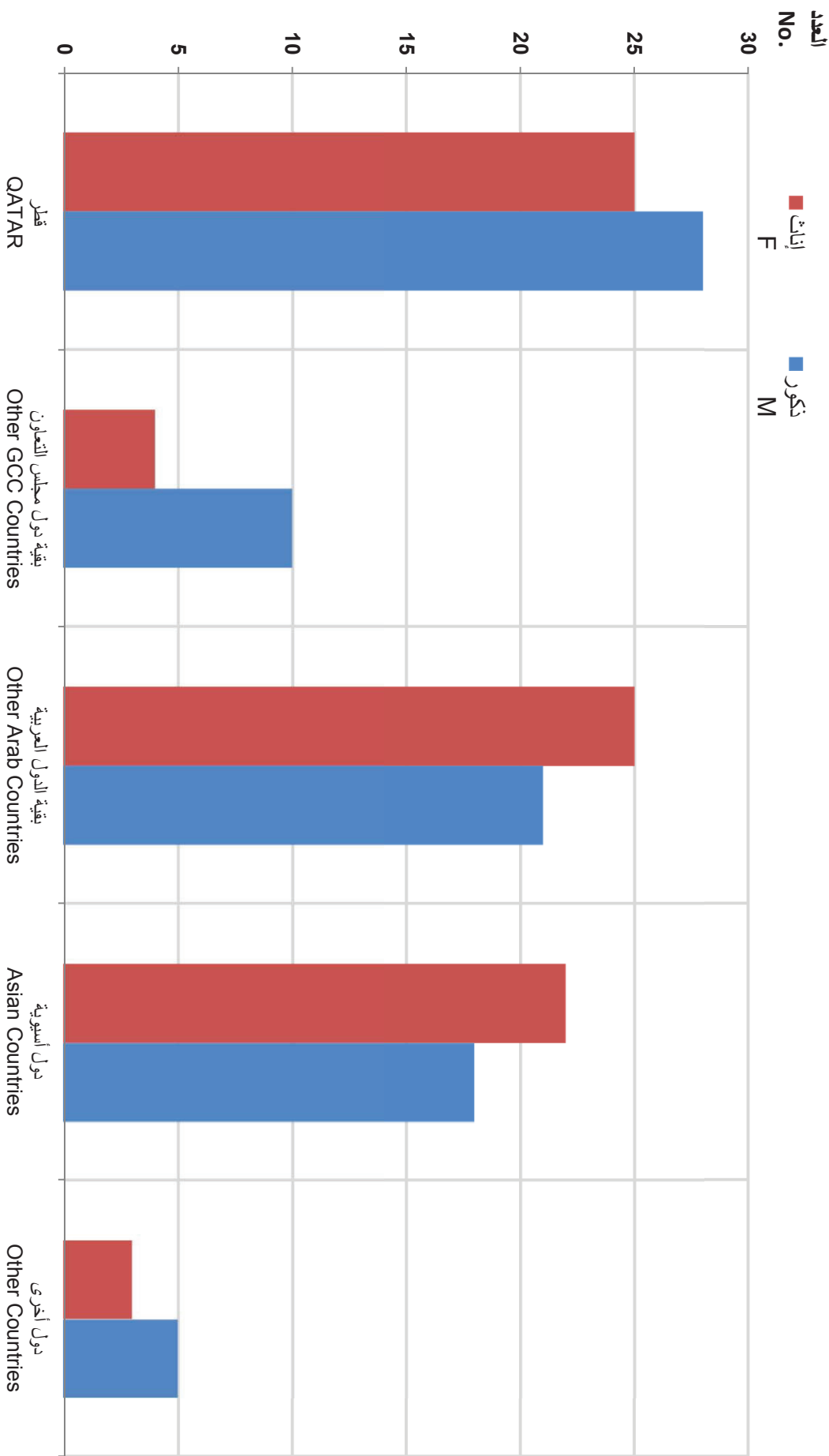
جدول رقم (٦)

Nationality	مجموع T	إناث F	ذكور M	الجنسية
QATAR	53	25	28	قطر
Other GCC Countries	14	4	10	بقية دول مجلس التعاون
Other Arab Countries	46	25	21	بقية الدول العربية
Asian Countries	40	22	18	دول آسيوية
Other Countries	8	3	5	دول أخرى
Total	161	79	82	المجموع



وزارة الصحة والرفاهية
Ministry of Health and Wellness

وفيات الأطفال الرضع المسجلة حسب النوع والجنسية REGISTERED INFANT DEATHS BY GENDER AND NATIONALITY 2016



شكل رقم (14) Graph No.



وفيات الأطفال الرضع المسجلة حسب الجنسية والنوع وسبب الوفاة (المراجعة العاشرة القائمة المفصلة)
REGISTERED INFANT DEATHS BY NATIONALITY, GENDER AND CAUSE OF DEATH (ICD 10 DETAIL LIST)
2016

جدول (٧)

الرمز حسب المراجعة العاشرة ICD-10 Code	Cause of Death	المجموع Total		غير قطريين Non-Qataris		قطريين Qataris		أسباب الوفاة			
		مجموع G.T	إناث F	ذكور M	مجموع T	إناث F	ذكور M		إناث F	ذكور M	
A00-08	Other intestinal infectious diseases	1	0	1	1	0	1	0	0	0	الأضرار المعدية الأخرى المعوية
A40-41	Septicaemia	1	1	0	1	1	0	0	0	0	تسمم الدم
A20-A32,A38,A42-A79,B35-B49,B55-B94,B99	Remainder of certain infectious and parasitic diseases	1	0	1	1	0	1	0	0	0	بقايا بعض الأمراض المعدية والطفيلية
B50-54	Malaria	1	1	0	1	1	0	0	0	0	ملاريا
C91-95	Leukaemia	1	1	0	1	1	0	0	0	0	سرطان الدم
D65-89	Remainder of diseases of the blood and blood-forming organs and certain disorders involving the immune mechanism	3	3	0	2	0	1	1	0	0	الباقى من أمراض الدم وتشكل الدم الأعضاء وبعض الاضطرابات التي تنطوي على آلية المناعة
G04-98	Remainder of diseases of the nervous system	4	2	2	3	1	2	1	1	0	الباقى من أمراض الجهاز العصبي
J00-J11,J20-J22	Other acute respiratory infections	3	0	3	2	0	2	1	0	1	التجاويف الجهاز التنفسي الحادة الأخرى
J12-18	Pneumonia	1	0	1	1	0	1	0	0	0	الالتهاب الرئوي
K00-92	Diseases of the digestive system	1	1	0	0	0	1	1	0	0	أمراض الجهاز الهضمي
P05-08	Disorders relating to length of gestation and fetal growth	15	8	7	8	5	3	7	3	4	اضطرابات تتعلق طول الحمل ونمو الجنين
P10-15	Birth trauma	2	2	0	1	1	0	1	1	0	صدمة الولادة
P20-21	Intrauterine hypoxia and birth asphyxia	1	1	0	0	0	0	1	1	0	نقص الأكسجين داخل الرحم والاختناق الولادة
P22	Respiratory distress of newborn	18	7	11	8	3	5	10	4	6	الصعقة التنفسية لحديثي الولادة
P24-28	Other respiratory conditions of newborn	9	5	4	7	4	3	2	1	1	حالات الجهاز التنفسي الأخرى من حديثي الولادة
P50-61	Haemorrhagic and haematological disorders of fetus and newborn	1	1	0	1	1	0	0	0	0	الاضطرابات النزفية و الدموية للجنين والوليد
P29,P35,P37,P39,P70-P96	Remainder of perinatal conditions	4	3	1	3	2	1	1	1	0	الباقى من الظروف المحيطة بالولادة
Q00-Q02,Q04,Q06-Q07	Other congenital malformations of the nervous system	5	2	3	3	2	1	2	0	2	تشوهات خلقية أخرى من الجهاز العصبي
Q03,Q05	Congenital hydrocephalus and spina bifida	1	0	1	0	0	0	1	0	1	استسقاء الرأس الخلقى والسنتنة المشقوقة
Q10-Q18,Q30-Q89	Other congenital malformations	31	17	14	22	11	11	9	6	3	تشوهات خلقية أخرى
Q20-24	Congenital malformations of the heart	18	9	9	10	6	4	8	3	5	التشوهات الخلقية للقلب
Q25-28	Other congenital malformations of the circulatory system	4	2	2	3	2	1	1	0	1	تشوهات خلقية أخرى من الدورة الدموية



وزارة الصحة العامة والتعليم
Ministry of Health and Education

وفيات الأطفال الرضع المسجلة حسب الجنسية والنوع وسبب الوفاة (المراجعة العاشرة القائمة المفصلة) REGISTERED INFANT DEATHS BY NATIONALITY, GENDER AND CAUSE OF DEATH (ICD 10 DETAIL LIST) 2016

جدول (7)

الرمز حسب المراجعة العاشرة ICD-10 Code	Cause of Death	المجموع Total		غير قطريين Non-Qataris		قطريين Qataris		اسباب الوفاة				
		مجموع G.T	إناث F	ذكور M	مجموع T	إناث F	ذكور M					
Q90-99	Down's syndrome and other chromosomal abnormalities	2	1	1	1	0	1	0	متلازمة داون وغيرها من تشوهات الكروموسومات			
R00-R94, R96-R99	Other symptoms, signs and abnormal clinical and laboratory findings, not elsewhere classified	15	4	11	14	4	10	1	أعراض أخرى، وعلامات والنتائج السريرية والمخبرية غير طبيعية، وليس مصنفة في مكان آخر			
D00-D48, E00-E34, E65-E88, F01-F99, H00-H95, I00-I99, J30-J98, L00-L98, M00-M99, N00-N98	All other diseases	17	7	10	13	6	7	4	1	3	جميع الأمراض الأخرى	
W00-W64, W85-W99, X10-X39, X50-X84, Y10-Y89	All other external causes	1	1	0	1	1	0	0	0	0	0	جميع الأسباب الخارجية الأخرى
Total		161	79	82	108	54	54	53	25	28	المجموع	

Calculated from Birth and Death registration Section - Health

تم احتسابها من سجلات قسم تسجيل المواليد والوفيات - الصحة

الباب الخامس : الوفيات المسجلة

حسب سبب الوفاة

CHAPTER FIVE: REGISTERED DEATHS BY CAUSE OF DEATHS



دولة قطر
السلطنة
القطرية
للصحة

النسب المئوية للموتية للموتيات المسجلة حسب الجنسية والنوع وسبب الوفاة (المراجعة العاشرة القائمة الأساسية)
PERCENTAGE REGISTERED DEATHS BY NATIONALITY, GENDER AND CAUSE OF DEATH (ICD 10 BASIC LIST)
2016

جدول رقم (١)

Table No (1)

Cause of Death	المجموع Total		غير قطريين Non-Qataris		قطريين Qataris		سبب الوفاة	
	مجموع T	إناث F	ذكور M	مجموع T	إناث F	ذكور M		
(A00 - B99) Certain infectious and parasitic diseases	1.5	2.5	1.2	1.7	3.6	1.1	1.2	(A00 - B99) امراض معدية وطفيلية معينة
(C00 - D48) Neoplasms	13.3	21.0	10.7	13.0	25.2	9.9	13.2	(C00 - D48) الأورام
(D50 - D89) Diseases of the blood & blood forming organs & certain disorders involving the immune mechanism	0.3	0.7	0.1	0.2	0.9	0.1	0.2	(D50 - D89) امراض الدم واضطرابات تكوين الدم واضطرابات معينة تشمل اضطرابات المناعة
(E00 - F90) Endocrine nutritional & metabolic diseases	4.9	6.2	4.5	4.2	5.3	4.0	6.0	(E00 - F90) امراض الغدد الصماء والتغذية والتنميط الغدائي
(G00 - G99) Diseases of the nervous system	1.4	1.8	1.3	1.6	2.7	1.3	1.2	(G00 - G99) امراض الجهاز العصبي
(I00 - I99) Diseases of the circulatory system	31.7	25.5	33.8	32.6	22.3	35.3	29.4	(I00 - I99) امراض الجهاز الدوري
(J00 - J99) Diseases of the respiratory system	9.7	8.7	10.0	9.6	8.9	9.7	10.9	(J00 - J99) امراض الجهاز التنفسي
(K00 - K93) Diseases of the digestive system	2.5	3.2	2.3	2.2	3.3	1.9	3.5	(K00 - K93) امراض الجهاز الهضمي
(L00 - L99) Diseases of the skin and subcutaneous tissue	0.1	0.0	0.2	0.1	0.0	0.2	0.2	(L00 - L99) امراض الجلد والتنسج تحت الجلد
(M00 - M99) Diseases of the musculoskeletal system and connective tissue	0.0	0.0	0.1	0.1	0.0	0.1	0.0	(M00 - M99) امراض الجهاز الهيكلي العضلي والتنسج الضام
(N00 - N99) Diseases of the genitourinary system	3.5	6.3	2.5	2.1	3.6	1.7	4.9	(N00 - N99) امراض الجهاز البولي التناسلي
(O00 - O99) Pregnancy, childbirth and the puerperium	0.0	0.0	0.0	0.0	0.0	0.0	0.0	(O00 - O99) الحمل والولادة والتفاس
(P00 - P96) Certain conditions originating in the perinatal period	2.1	4.5	1.3	1.7	4.7	0.9	2.5	(P00 - P96) حالات معينة تنشأ في فترة ما حول الولادة
(Q00 - Q99) Congenital malformations deformations & chromosomal abnormalities	2.9	5.8	1.9	2.7	6.8	1.6	2.8	(Q00 - Q99) التشوهات الخلقية والعيوب والتشوهات الكروموسومية
(R00 - R99) Symptoms signs & abnormal clinical & laboratory findings not elsewhere classified	7.1	7.3	7.0	6.1	5.3	6.2	9.3	(R00 - R99) اعراض وعلامات نتائج اكلينيكية معينة غير عادية وغير مصنفة في مكان اخر
(V01 - Y98) External causes of morbidity and mortality	19.0	6.5	23.3	22.2	7.4	26.0	15.0	(V01 - Y98) اسباب خارجية للمرض والوفاة
Total	100.0	100.0	100.0	100.0	100.0	100.0	100.0	المجموع



وزارة الصحة العامة ووقاية الأمراض

النسب المئوية للموتيات المسجلة حسب الجنسية والنوع وسبب الوفاة (المراجعة العاشرة القائمة الأساسية)
PERCENTAGE OF REGISTERED DEATHS BY NATIONALITY, GENDER AND CAUSE OF DEATH (ICD 10 BASIC LIST)
2014

جدول رقم (3)

Cause of Death	المجموع Total			غير قطريين Non-Qataris			قطريون Qataris			سبب الوفاة
	مجموع T	إناث F	ذكور M	مجموع T	إناث F	ذكور M	مجموع T	إناث F	ذكور M	
(A00 - B99) Certain infectious and parasitic diseases	1.9	2.5	1.7	1.6	1.5	1.6	2.6	3.6	1.8	أمراض معدية وطفيلية معينة
(C00 - D48) Neoplasms	10.7	18.3	7.9	9.7	19.5	7.1	13.0	16.9	10.3	الأورام
(D50 - D89) Diseases of the blood & blood forming organs & certain disorders involving the immune mechanism	0.7	0.9	0.6	0.7	1.2	0.6	0.5	0.7	0.5	أمراض الدم وأعضاء تكوين الدم واضطرابات معينة تشمل اضطرابات المناعة
(E00 - F90) Endocrine nutritional & metabolic disease	6.5	9.4	5.4	4.5	7.4	3.7	10.9	11.6	10.5	أمراض الغدد الصماء والتغذية والتمثيل الغذائي
(G00 - G99) Diseases of the nervous system	1.2	1.9	1.0	1.2	1.5	1.1	1.3	2.3	0.7	أمراض الجهاز العصبي
(I00 - I99) Diseases of the circulatory system	15.7	17.7	15.0	15.1	15.7	14.9	17.1	19.9	15.3	أمراض الجهاز الدوري
(J00 - J99) Diseases of the respiratory system	4.9	5.8	4.5	3.9	4.4	3.7	7.0	7.3	6.8	أمراض الجهاز التنفسي
(K00 - K93) Diseases of the digestive system	2.5	4.1	2.0	2.0	4.1	1.5	3.6	4.0	3.4	أمراض الجهاز الهضمي
(L00 - L99) Diseases of the skin and subcutaneous tissue	0.1	0.2	0.1	0.1	0.0	0.1	0.1	0.3	0.0	أمراض الجلد والتسرع تحت الجلد
(N00 - N99) Diseases of the genitourinary system	2.7	5.3	1.8	2.4	5.3	1.6	3.5	5.3	2.3	أمراض الجهاز البولي التناسلي
(O00 - O99) Pregnancy, childbirth and the puerperium	0.0	0.2	0.0	0.1	0.3	0.0	0.0	0.0	0.0	الحمل والولادة والتفاس
(P00 - P96) Certain conditions originating in the perinatal period	2.2	4.4	1.4	2.3	6.8	1.2	1.9	1.7	2.1	حالات معينة تنشأ في فترة ما حول الولادة
(Q00 - Q99) Congenital malformations deformations & chromosomal abnormalities	2.8	5.0	2.0	2.6	5.9	1.8	3.2	4.0	2.7	التشوهات الخلقية والمعادن والتشوهات الكروموسومية
(R00 - R99) Symptoms signs & abnormal clinical & laboratory findings not elsewhere classified	28.1	18.0	31.9	30.6	18.3	33.9	22.7	17.5	26.2	أعراض وعلامات نتائج الفحوصات معملية غير عادية وغير مصنفة في مكان آخر
(V01-Y98) External causes of morbidity and mortality	19.8	6.6	24.7	23.1	8.0	27.1	12.4	5.0	17.5	أسباب خارجية للمرض والوفاة
Total	100.0	100.0	100.0	100.0	100.0	100.0	100.0	100.0	100.0	المجموع

APPENDIXES ملاحق

NOTIFICATION OF LIVE BIRTH

إستمارة بلاغ عن مولود حي


NOTIFICATION OF FOETAL DEATH

إستمارة بلاغ عن مولود ميت

NOTIFICATION OF DEATH

إستمارة بلاغ عن وفاة

رقم الإيداع بدار الكتب القطرية : ٢٠١٨ / ١٥
الرقم الدولي (ردمك) : ٨-٥٠-١٢٥-٩٩٢٧-٩٧٨



www.mdps.gov.qa